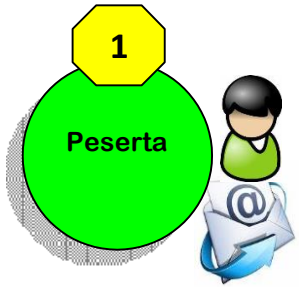



ALUR PENDAFTARAN UJIAN MASUK (MANDIRI) ON LINE - POLMAN BANDUNG 2020




Daftar ke Website

pmb.polman-bandung.ac.id

- Nama, Tanggal Lahir, Email, Username, Password



Login ke Website untuk mencetak Tanda Bukti Registrasi ke Bank BNI

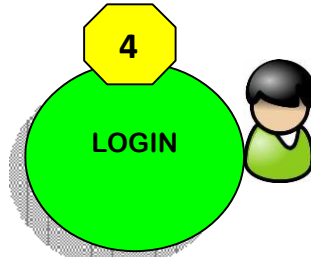


TANDA BUKTI REGISTRASI	
Nama :	
No. Registrasi	
Pembayaran dilakukan di Bank BNI (Teller / ATM)	



Login ke Website

- AKTIVASI PIN+No Registrasi
- Isi Biodata + upload foto + Finalisasi
- Pemberian Nomor Tes




- Peserta melakukan LOGIN (Username + Password)



Struk Peserta	
No. Unik :	
No. Registrasi :	
No. PIN :	
Jumlah Rp.	

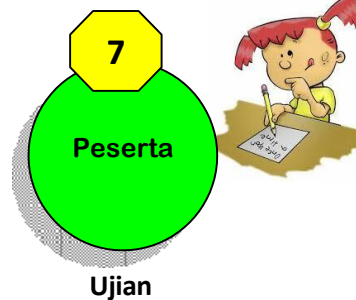


Pembayaran ke BNI, kode Universitas 9075
* 9075 + No. Registrasi
* Peserta mendapat PIN



Cetak Tanda Pengenal Ujian Masuk

	TANDA PENGENAL UJIAN MASUK	
Nama :		
No. Ujian :		
Ttd		



Ujian



Peserta dapat mengikuti Tes, dengan menggunakan Tanda Pengenal Ujian Masuk

PANDUAN PENDAFTARAN ONLINE PENERIMAAN MAHASIWA BARU JALUR UM MANDIRI POLITEKNIK MANUFAKTUR BANDUNG TAHUN 2020

A. PETUNJUK TEKNIS PENDAFTARAN ONLINE

1. Kunjungi <https://pmb.polman-bandung.ac.id/mandiri/>
2. Jika Anda belum mempunyai Username dan Password, klik menu Daftar Baru.



3. Bacalah peraturan yang tertera pada Form Registrasi tersebut. Daftarkan diri Anda dengan memasukkan Nama Lengkap, Tanggal Lahir, Email, No Telepon, HP, Username dan Password.

Sebelum Anda mendaftar, bacalah peraturan dibawah ini !

Batas Usia bagi pendaftar Calon Mahasiswa Baru POLMAN Bandung tahun 2020 sampai tanggal 16 Juni 2020 tidak lebih dari **21 Tahun** .
Bagi pendaftar yang sengaja maupun tidak sengaja melanggar peraturan diatas, dianggap GUGUR (tidak lulus)

FORM PENDAFTARAN

Nama Lengkap

Tanggal Lahir ** Format : Tahun-Bulan-Tanggal. C/ 1995-12-22

Email

No Telepon

HP

Username

Password

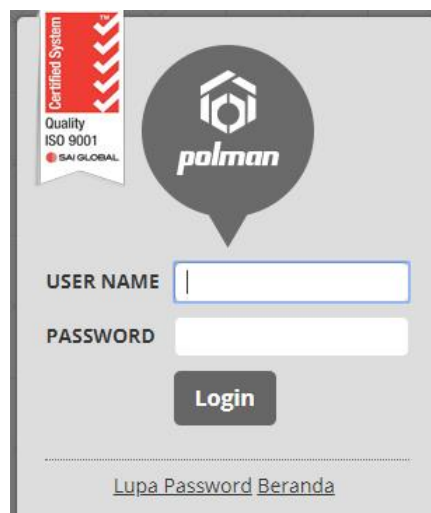
Repeat Password

949b46

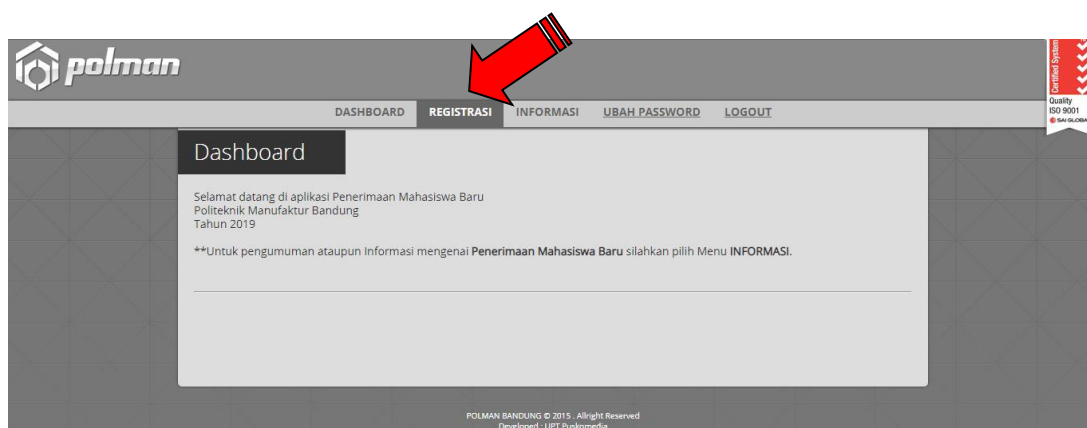
Input Security Code

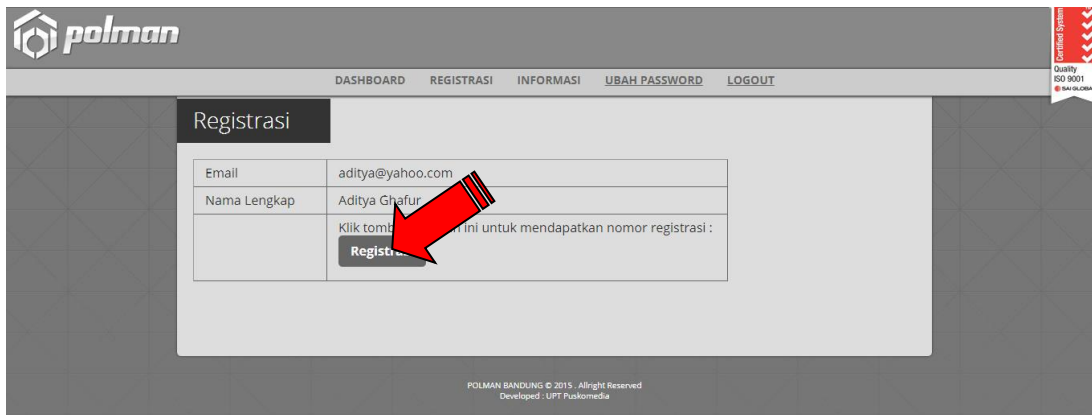
Daftar

4. Catat akun anda jangan sampai lupa atau hilang . Silahkan klik menu login



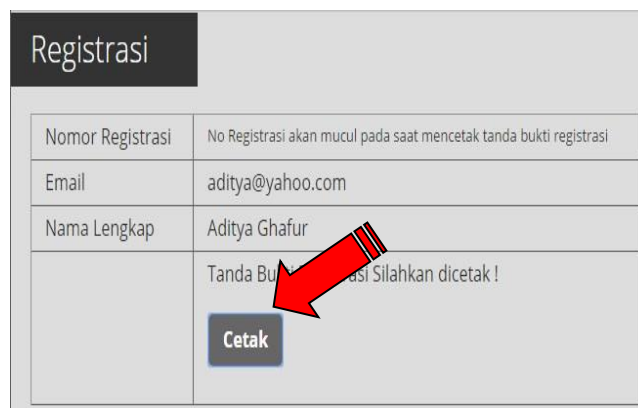
5. Login menggunakan username dan password yang anda masukkan sebelumnya. Jika username dan password berhasil, akan muncul tampilan seperti di bawah ini. Lakukan klik pada menu **REGISTRASI**.





Email	aditya@yahoo.com
Nama Lengkap	Aditya Ghafur
Klik tombol Registrasi ini untuk mendapatkan nomor registrasi :	
<input type="button" value="Registrasi"/>	

POLMAN BANDUNG © 2015. Allright Reserved
Developed : UPT Puskomedia



Nomor Registrasi	No Registrasi akan muncul pada saat mencetak tanda bukti registrasi
Email	aditya@yahoo.com
Nama Lengkap	Aditya Ghafur
Tanda Bukti Registrasi Silahkan dicetak !	
<input type="button" value="Cetak"/>	



KEMENTERIAN PENDIDIKAN DAN KEBUDAYAAN
POLITEKNIK MANUFaktur BANDUNG
(POLITEKNIK MEKANIK SWISS - ITB)

TANDA BUKTI REGISTRASI 2020
JALUR MANDIRI



Nomor Registrasi : [REDACTED]
Nama Peserta : Aditya Ghafur
Biaya Pendaftaran : Rp 250.000
Keterangan SPC : [REDACTED]

* Tanda Bukti Registrasi ini harap ditunjukkan / digunakan untuk melakukan pembayaran ke Bank BNI melalui Teller / ATM
* Biaya pendaftaran diluar administrasi bank

Jl. Kanayakan No. 21 Dago - Bandung 40135, Jawa Barat - Indonesia
Telp. +62 . 22 . 2500 . 241 Fax +62 . 22 . 2502 . 649

Website : www.polman-bandung.ac.id
Email : daftaronline@polman-bandung.ac.id

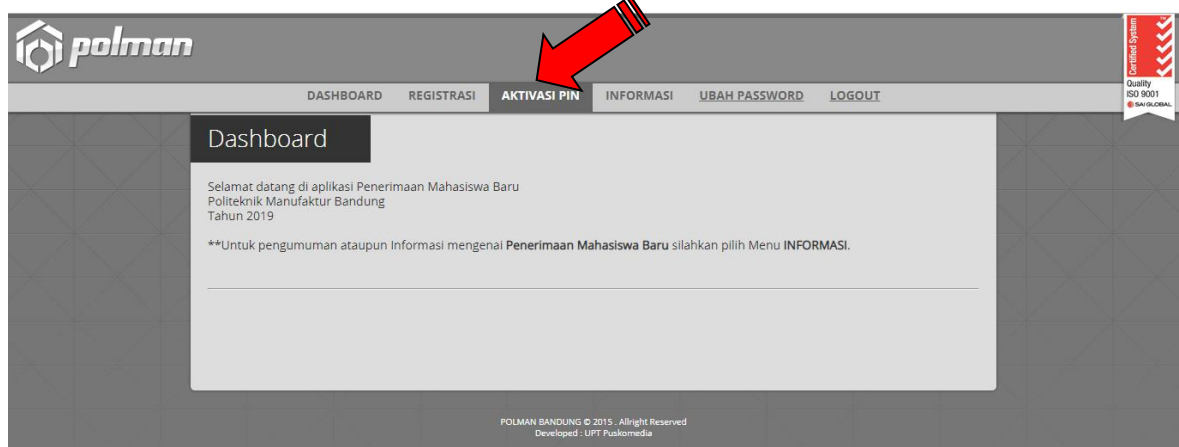
Cetaklah **TANDA BUKTI REGISTRASI** tersebut dan bawalah ke **Bank BNI** untuk melakukan pembayaran ke bagian **TELLER** atau digunakan sebagai acuan pada saat melakukan pembayaran melalui **ATM BNI**.

- Nominal Pembayaran Rp. 250.000, (Dua Ratus Ribu Rupiah)
- Setelah melakukan pembayaran, Anda bisa langsung meng-aktivasi PIN yang diberikan oleh BNI (Teller atau ATM).
- Untuk melanjutkan proses pendaftaran, lakukan LOGIN.

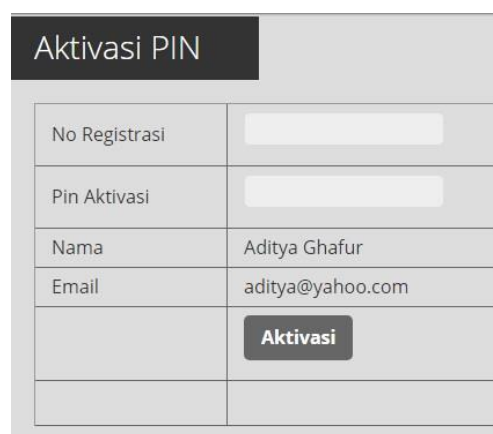


The image shows a login form for the polman system. It features the polman logo at the top center. To the left of the logo is a vertical banner with the text 'Certified System' and 'Quality ISO 9001'. Below the logo, there are two input fields: 'USER NAME' and 'PASSWORD'. A 'Login' button is positioned below the password field. At the bottom of the form, there are two links: 'Lupa Password' and 'Beranda'.

- Untuk melakukan Aktivasi Pin , klik menu Aktivasi Pin .



Masukkan No Registrasi dan PIN pada form aktivasi PIN.



The image shows the 'Aktivasi PIN' form. It has a title 'Aktivasi PIN' at the top. The form contains the following fields:

No Registrasi	<input type="text"/>
Pin Aktivasi	<input type="text"/>
Nama	Aditya Ghafur
Email	aditya@yahoo.com
<input type="button" value="Aktivasi"/>	



ATM BNI

03/04/17 13:17 S1DPTBA056
POLITEKNIK MANUFAKTUR

****222361499957

PEMBAYARAN POLMAN BDG

NO. REKORD : 9690

NO. MAHASISWA: 7505210001

No Registrasi

NAMA :

PMB POLMAN 1

NO. REFEREN : 90757505210001


NO. REGISTRASI : 09221863

Pin Aktivasi

JUMLAH BAYAR : RP 100

HARAP SIMPAN TANDA TERIMA INI
SEBAGI BUKTI PEMBAYARAN ANDA
KUNJUNGI WWW.BNI.CO.ID
UNTUK INFORMASI PROMO-PROMO MENARIK

Contoh Bukti Pembayaran Via ATM

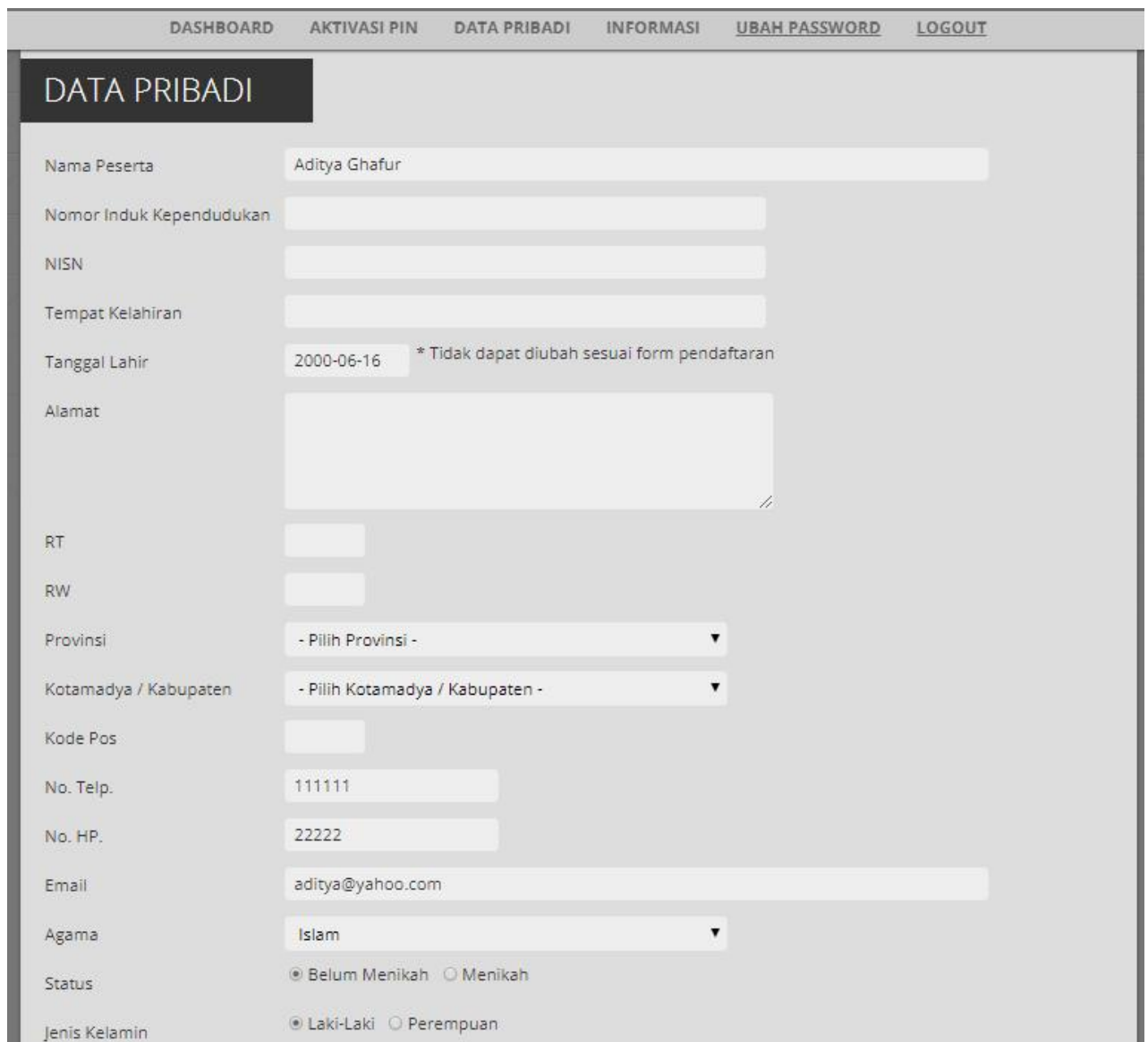


Contoh Bukti Pembayaran Via Teller

Setelah Anda melakukan aktivasi PIN, maka akan muncul tampilan pada aplikasi menu **DATA PRIBADI**.



10. Isilah DATA PRIBADI secara Lengkap



The screenshot shows the 'DATA PRIBADI' form in the Polman application. The form is titled 'DATA PRIBADI' and contains the following fields:

Field Name	Value / Input
Nama Peserta	Aditya Ghafur
Nomor Induk Kependudukan	[Empty]
NISN	[Empty]
Tempat Kelahiran	[Empty]
Tanggal Lahir	2000-06-16 * Tidak dapat diubah sesuai form pendaftaran
Alamat	[Empty]
RT	[Empty]
RW	[Empty]
Provinsi	- Pilih Provinsi -
Kotamadya / Kabupaten	- Pilih Kotamadya / Kabupaten -
Kode Pos	[Empty]
No. Telp.	111111
No. HP.	22222
Email	aditya@yahoo.com
Agama	Islam
Status	<input checked="" type="radio"/> Belum Menikah <input type="radio"/> Menikah
Jenis Kelamin	<input checked="" type="radio"/> Laki-Laki <input type="radio"/> Perempuan

Jika sebelumnya mengikuti test tahap 1 SNMPN Polman silahkan pilih Ya , maka akan tampil isian no pendaftaran tahap 1 SNMPN

DASHBOARD AKTIVASI PIN DATA PRIBADI **INFORMASI** LOGOUT

Apakah anda sebelumnya mengikuti test tahap 1 SNMPN Polman - Pilih -

Apakah anda sebelumnya mengikuti test tahap 1 SBMPN Polman - Pilih -

Program Studi yang diminati : Pilihan I D3 Mekatronika

Biaya Sumbangan Pengembangan Institusi (SPI) : Pilihan I Rp 12.000.000 *Readonly

Pilihan II D3 Teknologi Pengecoran Logam

Biaya Sumbangan Pengembangan Institusi (SPI) : Pilihan II Rp 10.000.000 *Readonly

Pilihan III D3 Teknologi Perancangan Mekanik

Biaya Sumbangan Pengembangan Institusi (SPI) : Pilihan III Rp 10.000.000 *Readonly

Biaya Sumbangan Pengembangan Institusi (SPI) sesuai kesanggupan saudara : (Dilisi dengan Angka . Contoh : 20000000)

DASHBOARD AKTIVASI PIN DATA PRIBADI **INFORMASI** LOGOUT

Apakah anda sebelumnya mengikuti test tahap 1 SNMPN Polman Ya

No Pendaftaran SNMPN Tahun 2020

Apakah anda sebelumnya mengikuti test tahap 1 SBMPN Polman - Pilih -

Program Studi yang diminati : Pilihan I D3 Mekatronika

Biaya Sumbangan Pengembangan Institusi (SPI) : Pilihan I Rp 12.000.000 *Readonly

Pilihan II D3 Teknologi Pengecoran Logam

Biaya Sumbangan Pengembangan Institusi (SPI) : Pilihan II Rp 10.000.000 *Readonly

Pilihan III D3 Teknologi Perancangan Mekanik

Biaya Sumbangan Pengembangan Institusi (SPI) : Pilihan III Rp 10.000.000 *Readonly

Jika sebelumnya mengikuti test tahap 1 SBMPN Polman silahkan pilih Ya , maka akan tampil isian no pendaftaran tahap 1 SBMPN

DASHBOARD AKTIVASI PIN DATA PRIBADI INFORMASI LOGOUT

Apakah anda sebelumnya mengikuti test tahap 1 SNMPN Polman - Pilih -

Apakah anda sebelumnya mengikuti test tahap 1 SBMPN Polman Ya

No Pendaftaran SBMPN Tahun 2020

Program Studi yang diminati : Pilihan I D3 Mekatronika

Biaya Sumbangan Pengembangan Institusi (SPI) : Pilihan I Rp 12.000.000 *ReadOnly

Pilihan II D3 Teknologi Pengecoran Logam

Biaya Sumbangan Pengembangan Institusi (SPI) : Pilihan II Rp 10.000.000 *ReadOnly

Pilihan III D3 Teknologi Perancangan Mekanik

Biaya Sumbangan Pengembangan Institusi (SPI) : Pilihan III Rp 10.000.000 *ReadOnly

DASHBOARD AKTIVASI PIN DATA PRIBADI INFORMASI LOGOUT

Apakah anda sebelumnya mengikuti test tahap 1 SNMPN Polman - Pilih -

Apakah anda sebelumnya mengikuti test tahap 1 SBMPN Polman Ya

No Pendaftaran SBMPN Tahun 2020

Program Studi yang diminati : Pilihan I D3 Mekatronika

Biaya Sumbangan Pengembangan Institusi (SPI) : Pilihan I Rp 12.000.000 *ReadOnly

Pilihan II D3 Teknologi Pengecoran Logam

Biaya Sumbangan Pengembangan Institusi (SPI) : Pilihan II Rp 10.000.000 *ReadOnly

Pilihan III D3 Teknologi Perancangan Mekanik

Biaya Sumbangan Pengembangan Institusi (SPI) : Pilihan III Rp 10.000.000 *ReadOnly

Isi tiga pilihan program studi yang diminati dengan cermat dan benar

DASHBOARD AKTIVASI PIN DATA PRIBADI INFORMASI LOGOUT

Apakah anda sebelumnya mengikuti test tahap 1 SNMPN Polman

Apakah anda sebelumnya mengikuti test tahap 1 SBMPN Polman

No Pendaftaran SBMPN Tahun 2020

Program Studi yang diminati : Pilihan I

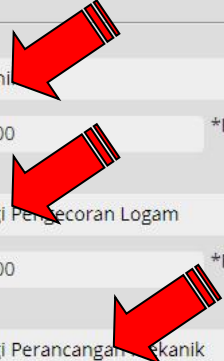
Biaya Sumbangan Pengembangan Institusi (SPI) : Pilihan I *Readonly

Pilihan II

Biaya Sumbangan Pengembangan Institusi (SPI) : Pilihan II *Readonly

Pilihan III

Biaya Sumbangan Pengembangan Institusi (SPI) : Pilihan III *Readonly



Isi Biaya Sumbangan Pengembangan Institusi (SPI) sesuai kesanggupan

DASHBOARD AKTIVASI PIN DATA PRIBADI INFORMASI LOGOUT

Program Studi yang diminati : Pilihan I

Biaya Sumbangan Pengembangan Institusi (SPI) : Pilihan I *Readonly

Pilihan II

Biaya Sumbangan Pengembangan Institusi (SPI) : Pilihan II *Readonly

Pilihan III

Biaya Sumbangan Pengembangan Institusi (SPI) : Pilihan III *Readonly

Biaya Sumbangan Pengembangan Institusi (SPI) sesuai kesanggupan saudara : (Diisi dengan Angka . Contoh : 20000000)

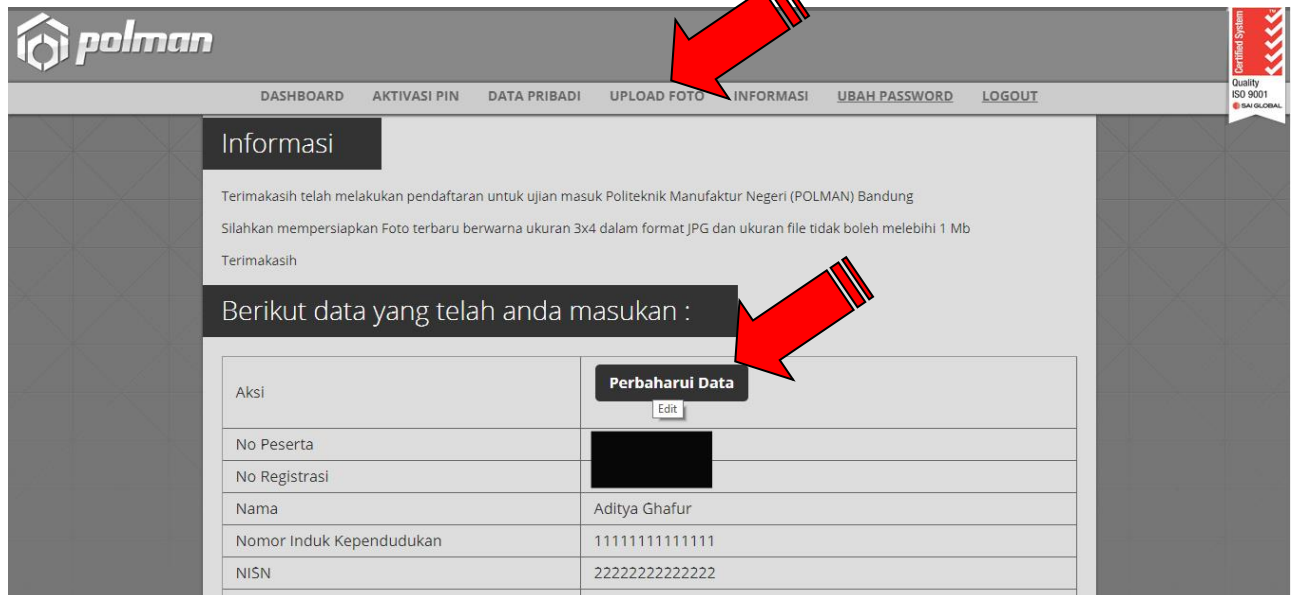
** Dengan menekan tombol **SAVE** anda telah menyatakan kebenaran data dan apabila terdapat kekeliruan yang disengaja maupun yang tidak disengaja , Anda akan menerima akibatnya untuk dikeluarkan dari Politeknik Manufaktur Bandung.

Save



11. Setelah melakukan pengisian Data Pribadi dengan lengkap lalu klik tombol **SAVE** , maka pada aplikasi akan muncul menu **UPLOAD FOTO**.

Apabila ada data yang akan di perbaiki silahkan klik menu **PERBAHARUI DATA**



polman

DASHBOARD AKTIVASI PIN DATA PRIBADI **UPLOAD FOTO** INFORMASI UBAH PASSWORD LOGOUT

Quality ISO 9001

Informasi

Terimakasih telah melakukan pendaftaran untuk ujian masuk Politeknik Manufaktur Negeri (POLMAN) Bandung
Silahkan mempersiapkan Foto terbaru berwarna ukuran 3x4 dalam format JPG dan ukuran file tidak boleh melebihi 1 Mb
Terimakasih

Berikut data yang telah anda masukan :

Aksi	Perbaharui Data Edit
No Peserta	
No Registrasi	
Nama	Aditya Ghafur
Nomor Induk Kependudukan	11111111111111
NISN	22222222222222



DASHBOARD AKTIVASI PIN DATA PRIBADI **UPLOAD FOTO** INFORMASI UBAH PASSWORD LOGOUT

Upload Foto :

Foto terbaru berwarna ukuran 3x4 Tidak ada file yang dipilih

** Foto dalam bentuk JPG dan ukuran foto tidak boleh melebihi 1 Mb
** Dengan menekan tombol SUBMIT anda telah melakukan pengiriman data foto, data foto yang telah dikirim tidak dapat diubah kembali
** Contoh Foto



- Foto terbaru dalam format JPG dengan ukuran 3x4 cm dan besarnya file foto tidak lebih dari 1 Mb.
- Dengan menekan tombol **Submit** Anda telah melakukan pengiriman data foto dan data foto yang telah dikirim tidak dapat diubah kembali .

12. Setelah melakukan pengisian Upload Foto, maka pada aplikasi akan muncul menu **FINALISASI**.


DASHBOARD AKTIVASI PIN DATA PRIBADI UPLOAD FOTO **FINALISASI** INFORMASI UBAH PASSWORD LOGOUT

Anda sudah melakukan upload data.
Dengan ini berarti anda sudah tidak bisa melakukan perubahan data foto.
Silahkan hubungi daftaronline@polman-bandung.ac.id untuk informasi lebih lanjut.

Berikut data yang pernah anda masukan :

File Terupload

Foto



Di upload pada 15 May 2019

Dengan menekan tombol **Finalisasi** Anda telah melakukan pengiriman data pendaftaran dan data yang telah dikirim tidak dapat diubah kembali.

DASHBOARD AKTIVASI PIN DATA PRIBADI UPLOAD FOTO **FINALISASI** INFORMASI UBAH PASSWORD LOGOUT

Prestasi	1. MATH OLYMPIC, Nasional, Individu, Juara 1, Tahun 2018 2. Liga Futsal, Nasional, Tim, Juara 1, Tahun 2017
Sumber Informasi Pendaftaran	- Internet
Keberatan bila biodata ini diberikan kepada Institusi Pendidikan lain	Tidak

Pilihan I	D3 Mekatronika
Pilihan II	D3 Teknologi Pengecoran Logam
Pilihan III	D3 Teknologi Perancangan Mekanik

Dengan ini menyatakan bahwa, data yang saya isikan pada formulir pendaftaran adalah benar dan dapat dipertanggungjawabkan secara hukum. Bilamana di kemudian hari ditemukan ketidaksesuaian pada data tersebut, maka saya sanggup menerima sanksi. Data yang telah saya isikan bersifat final dan tidak akan melakukan perubahan data .

Finalisasi

13. Setelah melakukan finalisasi, maka pada aplikasi akan muncul menu **CETAK KARTU PESERTA**.

RD	AKTIVASI PIN	DATA PRIBADI	UPLOAD FOTO	FINALISASI	CETAK KARTU UJIAN	INFORMASI	UBAH PASSWORD
Sumber Informasi Pendaftaran		- Internet					
Keberatan bila biodata ini diberikan kepada Institusi Pendidikan lain		Tidak					
Pilihan I		D3 Mekatronika					
Pilihan II		D3 Teknologi Pengecoran Logam					
Pilihan III		D3 Teknologi Perancangan Mekanik					
Anda telah melakukan Finalisasi							

Kartu Tanda Pengenal Ujian Masuk tersebut harus di cetak **BERWARNA** & diberi **TANDATANGAN** untuk dibawa pada saat ujian




KEMENTRIAN PENDIDIKAN DAN KEBUDAYAAN
POLITEKNIK MANUFAKTUR BANDUNG
(POLITEKNIK MEKANIK SWISS - ITB)

TANDA PENGENAL UJIAN MASUK JALUR MANDIRI 2020

	Nomor Ujian :	
	Nama Peserta :	Aditya Ghafur
	Program Studi yang diminati	
	Pilihan 1 : D3 Mekatronika Pilihan 2 : D3 Teknologi Pengecoran Logam Pilihan 3 : D3 Teknologi Perancangan Mekanik	
	Ujian	
	Upload Video Kebugaran	
	Matematika, Fisika dan Bahasa Inggris Kesehatan, Wawancara dan Skolastik	
	Pengumuman Kelulusan	

(*) Tanda Pengenal Harus di Cetak Berwarna dan dibawa pada saat Ujian

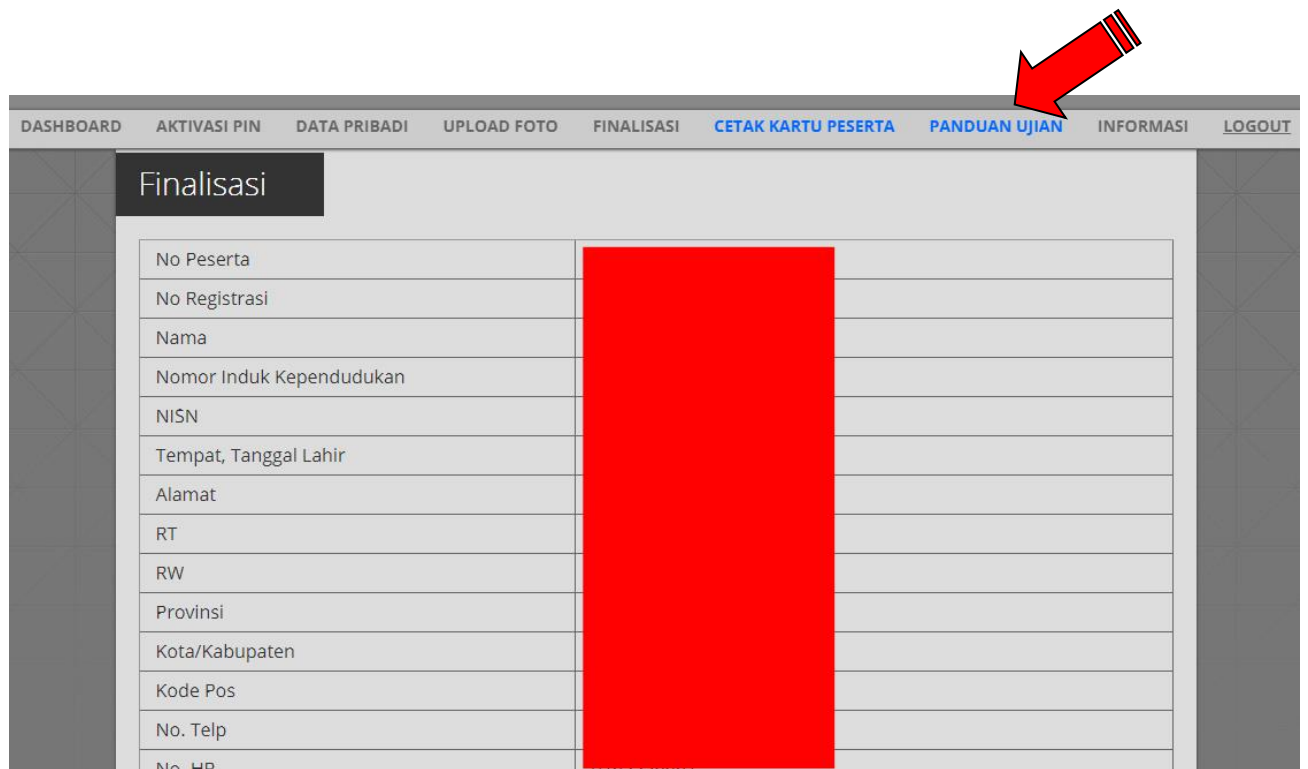
Tanda Tangan Petugas


(Dicky Rahman Hanaviah)

Tanda Tangan Peserta

(Aditya Ghafur)

14. Proses Pendaftaran Online dinyatakan berhasil jika peserta telah mencetak **KARTU TANDA PENGENAL UJIAN MASUK**.



The screenshot shows a web application interface with a top navigation bar containing the following items: DASHBOARD, AKTIVASI PIN, DATA PRIBADI, UPLOAD FOTO, FINALISASI, CETAK KARTU PESERTA, PANDUAN UJIAN, INFORMASI, and LOGOUT. A red arrow points to the 'PANDUAN UJIAN' menu item. Below the navigation bar is a 'Finalisasi' section with a form containing the following fields:

No Peserta	
No Registrasi	
Nama	
Nomor Induk Kependudukan	
NISN	
Tempat, Tanggal Lahir	
Alamat	
RT	
RW	
Provinsi	
Kota/Kabupaten	
Kode Pos	
No. Telp	
No. HP	

15. Silahkan klik menu Panduan Ujian untuk melihat Panduan Ujian Mandiri

B. PENTUNJUK PEMBAYARAN DI BNI (Teller atau ATM)

1. Via Teller Bank BNI

- Pastikan anda sudah mendaftar di <http://pmb.polman-bandung.ac.id> dan telah mempunyai Nomor Registrasi (Kartu Registrasi)
- Bawalah dan tunjukkan ke teller **TANDA BUKTI REGISTRASI 2020** yang telah Anda miliki (di cetak). Pembelian PIN **PMB POLMAN Bandung** yang mana kode SPC (Student Payment Center) nya adalah **9075**
- Melakukan pembayaran ke Teller Bank dengan nominal pembayaran sesuai dengan yang tertera pada **TANDA BUKTI REGISTRASI 2020**.
- PIN yang Anda terima (**8 Angka**) akan tercetak di bukti pembayaran dari bank BNI.
- Selesai

2. Via ATM Bank BNI

- Pastikan anda sudah mendaftar di <http://pmb.polman-bandung.ac.id> dan telah mempunyai Nomor Registrasi (Kartu Registrasi)
- Pilih Menu **BAHASA (INDONESIA)**
- Masukkan PIN ATM Anda
- Pilih Menu **LAIN**
- Pilih Menu **BERIKUTNYA**
- Pilih Menu **UNIVERSITAS**
- Pilih Menu **STUDENT PAYMENT CENTER (SPC)**
- Masukkan 14 digit angka yaitu Kode Universitas (**9075**) + dan Nomor Registrasi (**10 digit angka nomor registrasi**)

Contoh : **90752005210001**

Kode Polman **No Registrasi**

9075 = Kode Polman

2005210001 = No Registrasi

- Pilih **TEKAN JIKA BENAR**
- Pilih Jenis Rekening (**GIRO, TABUNGAN** atau **KARTU KREDIT**)
- Ambilah Receipt/Bukti Bayar. Harap simpan Bukti tersebut dengan Bukti Pembayaran anda.
- Selesai