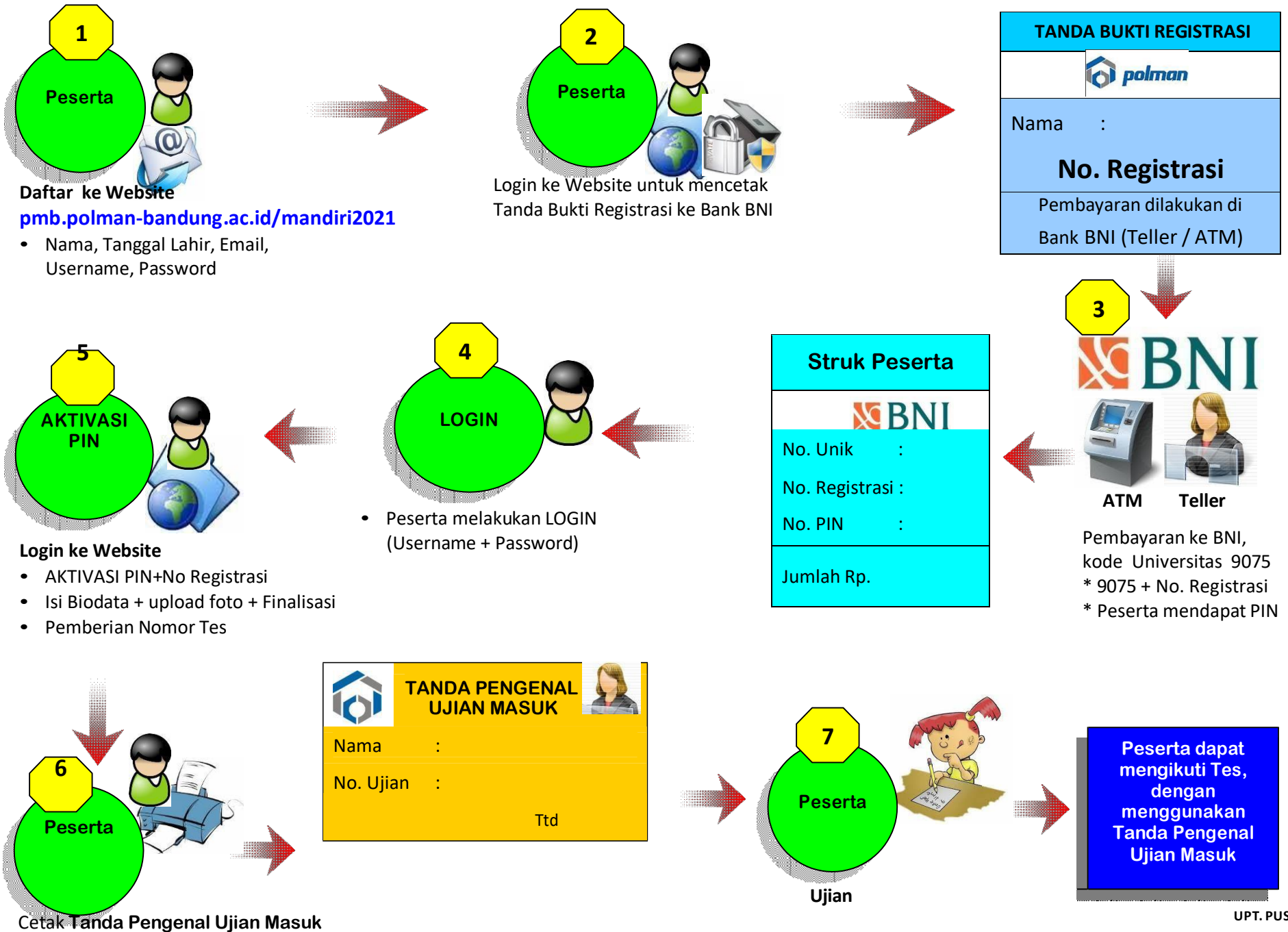



ALUR PENDAFTARAN UJIAN MASUK (MANDIRI) ON LINE - POLMAN BANDUNG 2021



PANDUAN PENDAFTARAN ONLINE PENERIMAAN MAHASIWA BARU JALUR UM MANDIRI POLITEKNIK MANUFAKTUR BANDUNG TAHUN 2021

A. PETUNJUK TEKNIS PENDAFTARAN ONLINE

1. Kunjungi <https://pmb.polman-bandung.ac.id/mandiri2021>
2. Jika Anda belum mempunyai Username dan Password, klik menu Daftar Baru.



3. Bacalah peraturan yang tertera pada Form Registrasi tersebut. Daftarkan diri Anda dengan memasukkan Nama Lengkap, Tanggal Lahir, Email, No Telepon, HP, Username dan Password.

Sebelum Anda mendaftar, bacalah peraturan dibawah ini !

Batas Usia bagi pendaftar Calon Mahasiswa Baru Jalur MANDIRI POLMAN Bandung tahun 2021 sampai tanggal 29 Juli 2021 tidak lebih dari **21 Tahun** dan Tahun kelulusan maksimal tahun **2019**
Bagi pendaftar yang sengaja maupun tidak sengaja melanggar peraturan diatas, dianggap **GUGUR** (tidak lulus)
Syarat Pendaftaran selengkapnya dapat dilihat [disini](#)

FORM PENDAFTARAN

Nama Lengkap

Tanggal Lahir ** Format : Tahun-Bulan-Tanggal. C/ 2003-12-22

Email

No Telepon

No HP yang Aktif dg Aplikasi WhatsApp

Username

Password

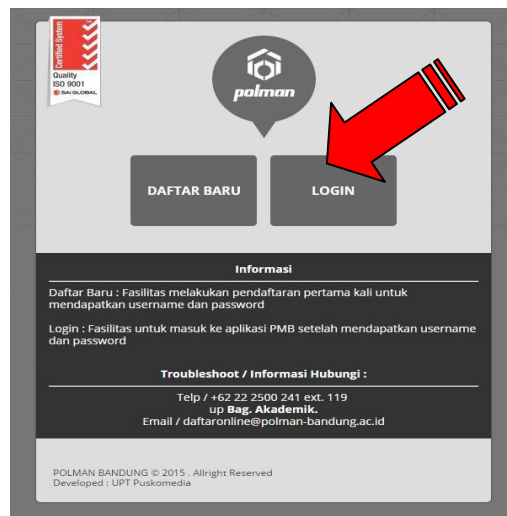
Repeat Password

b74248

Input Security Code

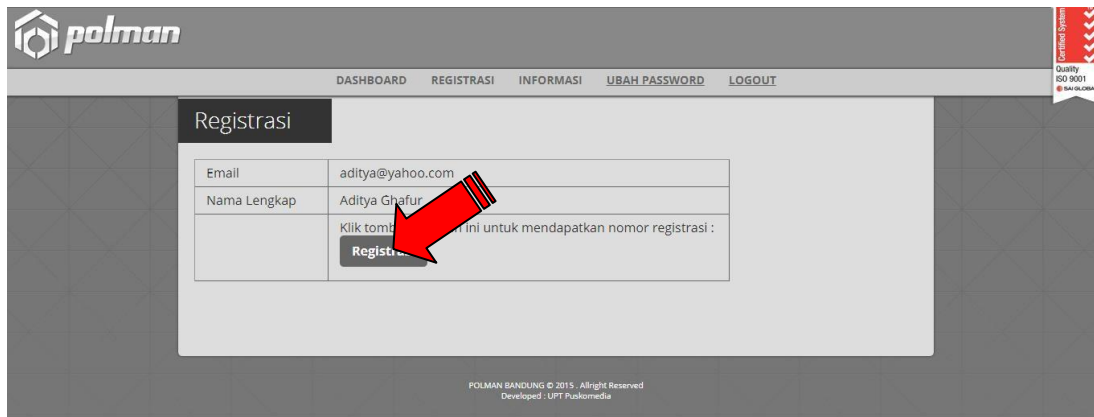
Daftar

4. Catat akun anda jangan sampai lupa atau hilang . Silahkan klik menu login



5. Login menggunakan username dan password yang anda masukkan sebelumnya. Jika username dan password berhasil, akan muncul tampilan seperti di bawah ini. Lakukan klik pada menu **REGISTRASI**.

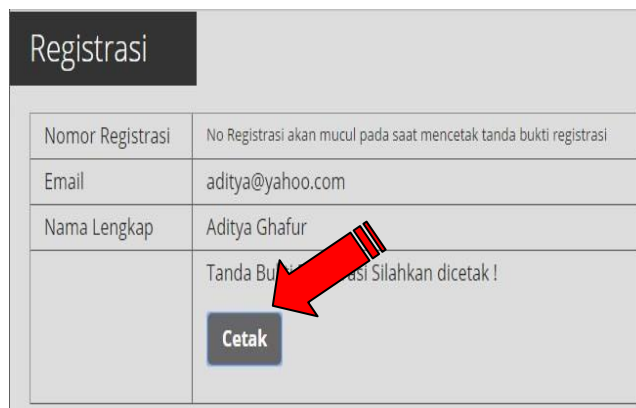




Registrasi

Email	aditya@yahoo.com
Nama Lengkap	Aditya Ghafur
	Klik tombol Registrasi ini untuk mendapatkan nomor registrasi : <input type="button" value="Registrasi"/>

POLMAN BANDUNG © 2015. Allright Reserved.
Developed : UPT Puskomedia



Registrasi

Nomor Registrasi	No Registrasi akan muncul pada saat mencetak tanda bukti registrasi
Email	aditya@yahoo.com
Nama Lengkap	Aditya Ghafur
Tanda Bukti Registrasi	Silahkan dicetak! <input type="button" value="Cetak"/>



KEMENTERIAN PENDIDIKAN DAN KEBUDAYAAN
POLITEKNIK MANUFAKTUR BANDUNG
(POLITEKNIK MEKANIK SWISS - ITB)

TANDA BUKTI REGISTRASI [REDACTED]
JALUR MANDIRI

Nomor Registrasi [REDACTED]
Nama Peserta : Aditya Ghafur
Biaya Pendaftaran : Rp 300.000
Keterangan SPC [REDACTED]

* Tanda Bukti Registrasi ini harap ditunjukkan / digunakan untuk melakukan pembayaran ke Bank BNI melalui Teller / ATM
* Biaya pendaftaran diluar administrasi bank

Jl. Kanayakan No. 21 Dago - Bandung 40135, Jawa Barat - Indonesia
Telp. +62 . 22 . 2500 . 241 Fax +62 . 22 . 2502 . 649

Website : www.polman-bandung.ac.id
Email : daftaronline@polman-bandung.ac.id

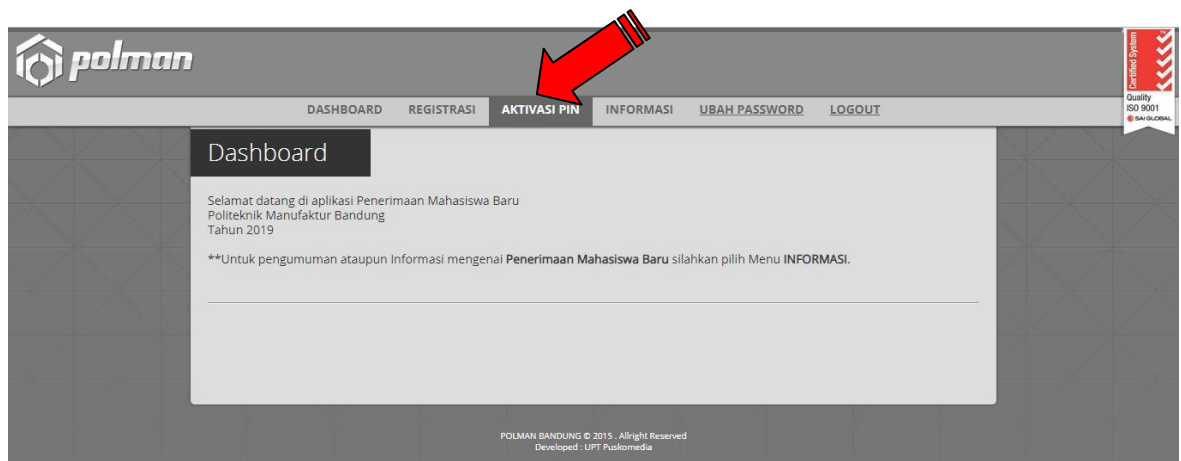
Cetaklah **TANDA BUKTI REGISTRASI** tersebut dan bawalah ke **Bank BNI** untuk melakukan pembayaran ke bagian **TELLER** atau digunakan sebagai acuan pada saat melakukan pembayaran melalui **ATM BNI**.

6. Nominal Pembayaran Rp. 300.000, (Tiga Ratus Ribu Rupiah)
7. Setelah melakukan pembayaran, Anda bisa langsung meng-aktivasi PIN yang diberikan oleh BNI (Teller atau ATM).
8. Untuk melanjutkan proses pendaftaran, lakukan LOGIN.




The image shows a login form for the polman system. It features the polman logo at the top center, a 'Certified System' badge on the left, and a 'Quality ISO 9001' badge on the right. Below the logo, there are two input fields: 'USER NAME' and 'PASSWORD'. A 'Login' button is positioned below the password field. At the bottom, there is a link for 'Lupa Password Beranda'.

9. Untuk melakukan Aktivasi Pin , klik menu Aktivasi Pin .



Masukkan No Registrasi dan PIN pada form aktivasi PIN.



The image shows a form titled 'Aktivasi PIN'. It contains the following fields:

No Registrasi	<input type="text"/>
Pin Aktivasi	<input type="text"/>
Nama	Aditya Ghafur
Email	aditya@yahoo.com
<input type="button" value="Aktivasi"/>	



ATM BNI

03/04/17 13:17 S1DPTBA056
POLITEKNIK MANUFAKTUR

****222361499957

PEMBAYARAN POLMAN BDG

NO. REKORD : 9690

NO. MAHASISWA: 7505210001

No Registrasi

NAMA :

PMB POLMAN 1

NO. REFEREN : 90757505210001


NO. REGISTRASI : 09221863

Pin Aktivasi

JUMLAH BAYAR : RP 100

HARAP SIMPAN TANDA TERIMA INI
SEBAGI BUKTI PEMBAYARAN ANDA
KUNJUNGI WWW.BNI.CO.ID
UNTUK INFORMASI PROMO-PROMO MENARIK

Contoh Bukti Pembayaran Via ATM

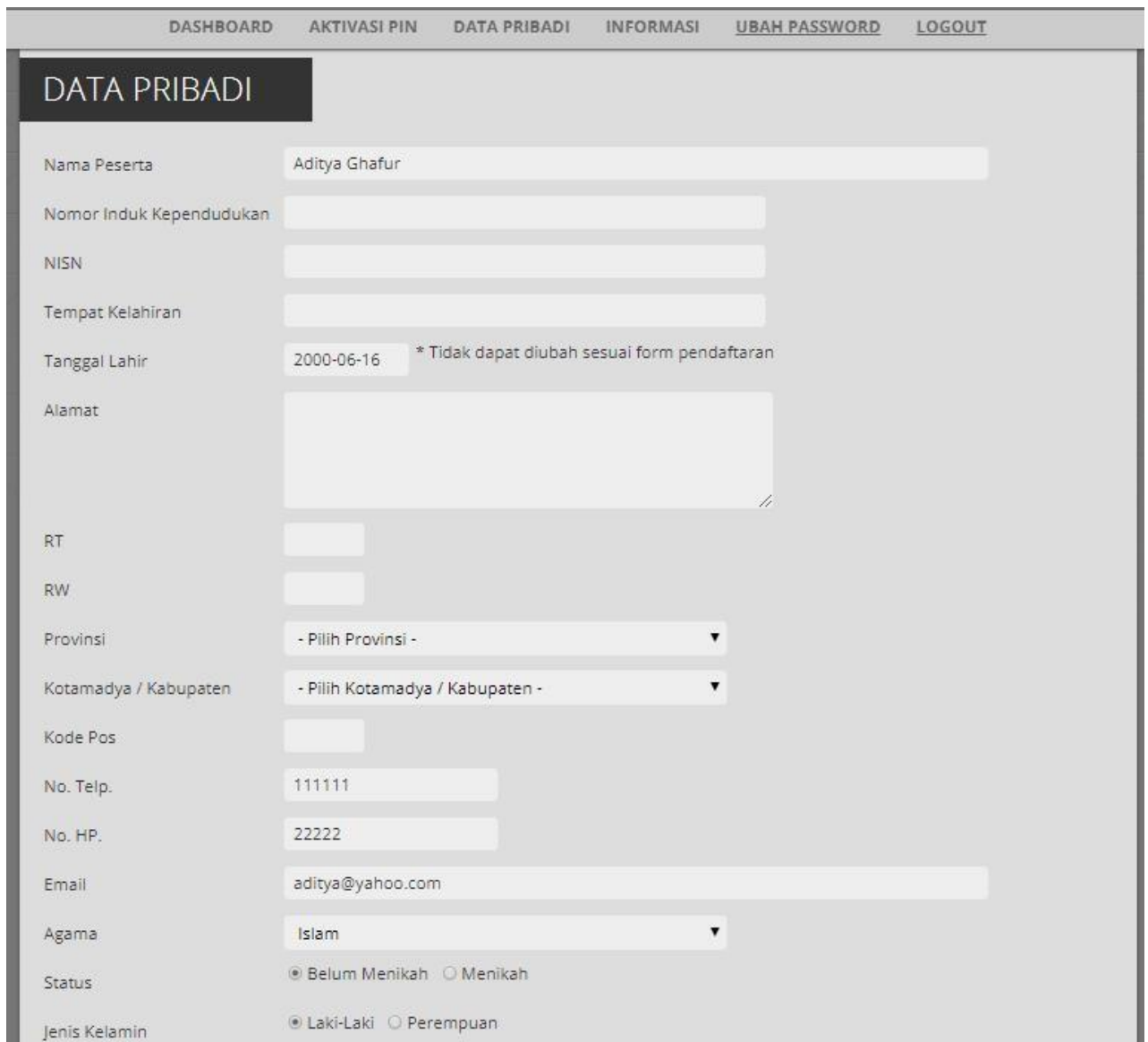


Contoh Bukti Pembayaran Via Teller

Setelah Anda melakukan aktivasi PIN, maka akan muncul tampilan pada aplikasi menu **DATA PRIBADI**.



10. Isilah DATA PRIBADI secara Lengkap



The screenshot shows the 'DATA PRIBADI' form in the Polman application. The form fields are as follows:

Field	Value
Nama Peserta	Aditya Ghafur
Nomor Induk Kependudukan	
NISN	
Tempat Kelahiran	
Tanggal Lahir	2000-06-16 * Tidak dapat diubah sesuai form pendaftaran
Alamat	
RT	
RW	
Provinsi	- Pilih Provinsi -
Kotamadya / Kabupaten	- Pilih Kotamadya / Kabupaten -
Kode Pos	
No. Telp.	111111
No. HP.	22222
Email	aditya@yahoo.com
Agama	Islam
Status	<input checked="" type="radio"/> Belum Menikah <input type="radio"/> Menikah
Jenis Kelamin	<input checked="" type="radio"/> Laki-Laki <input type="radio"/> Perempuan

Jika sebelumnya mengikuti test tahap 1 SNMPN Polman silahkan pilih Ya , maka akan tampil isian no pendaftaran tahap 1 SNMPN

DASHBOARD AKTIVASI PIN DATA PRIBADI **INFORMASI** LOGOUT

Apakah anda sebelumnya mengikuti test tahap 1 SNMPN Polman - Pilih -

Apakah anda sebelumnya mengikuti test tahap 1 SBMPN Polman - Pilih -

Program Studi yang diminati : Pilihan I D3 Mekatronika

Biaya Sumbangan Pengembangan Institusi (SPI) : Pilihan I Rp 12.000.000 *ReadOnly

Pilihan II D3 Teknologi Pengecoran Logam

Biaya Sumbangan Pengembangan Institusi (SPI) : Pilihan II Rp 10.000.000 *ReadOnly

Pilihan III D3 Teknologi Perancangan Mekanik

Biaya Sumbangan Pengembangan Institusi (SPI) : Pilihan III Rp 10.000.000 *ReadOnly

Biaya Sumbangan Pengembangan Institusi (SPI) sesuai kesanggupan saudara : (Diisi dengan Angka . Contoh : 20000000)

DASHBOARD AKTIVASI PIN DATA PRIBADI **INFORMASI** LOGOUT

Apakah anda sebelumnya mengikuti test tahap 1 SNMPN Polman Ya

No Pendaftaran SNMPN Tahun

Apakah anda sebelumnya mengikuti test tahap 1 SBMPN Polman - Pilih -

Program Studi yang diminati : Pilihan I D3 Mekatronika

Biaya Sumbangan Pengembangan Institusi (SPI) : Pilihan I Rp 12.000.000 *ReadOnly

Pilihan II D3 Teknologi Pengecoran Logam

Biaya Sumbangan Pengembangan Institusi (SPI) : Pilihan II Rp 10.000.000 *ReadOnly

Pilihan III D3 Teknologi Perancangan Mekanik

Biaya Sumbangan Pengembangan Institusi (SPI) : Pilihan III Rp 10.000.000 *ReadOnly

Jika sebelumnya mengikuti test tahap 1 SBMPN Polman silahkan pilih Ya , maka akan tampil isian no pendaftaran tahap 1 SBMPN

DASHBOARD AKTIVASI PIN DATA PRIBADI INFORMASI LOGOUT

Apakah anda sebelumnya mengikuti test tahap 1 SNMPN Polman - Pilih -

Apakah anda sebelumnya mengikuti test tahap 1 SBMPN Polman Ya

No Pendaftaran SBMPN Tahun

Program Studi yang diminati : Pilihan I D3 Mekatronika

Biaya Sumbangan Pengembangan Institusi (SPI) : Pilihan I Rp 12.000.000 *ReadOnly

Pilihan II D3 Teknologi Pengecoran Logam

Biaya Sumbangan Pengembangan Institusi (SPI) : Pilihan II Rp 10.000.000 *ReadOnly

Pilihan III D3 Teknologi Perancangan Mekanik

Biaya Sumbangan Pengembangan Institusi (SPI) : Pilihan III Rp 10.000.000 *ReadOnly

DASHBOARD AKTIVASI PIN DATA PRIBADI INFORMASI LOGOUT

Apakah anda sebelumnya mengikuti test tahap 1 SNMPN Polman - Pilih -

Apakah anda sebelumnya mengikuti test tahap 1 SBMPN Polman Ya

No Pendaftaran SBMPN Tahun

Program Studi yang diminati : Pilihan I D3 Mekatronika

Biaya Sumbangan Pengembangan Institusi (SPI) : Pilihan I Rp 12.000.000 *ReadOnly

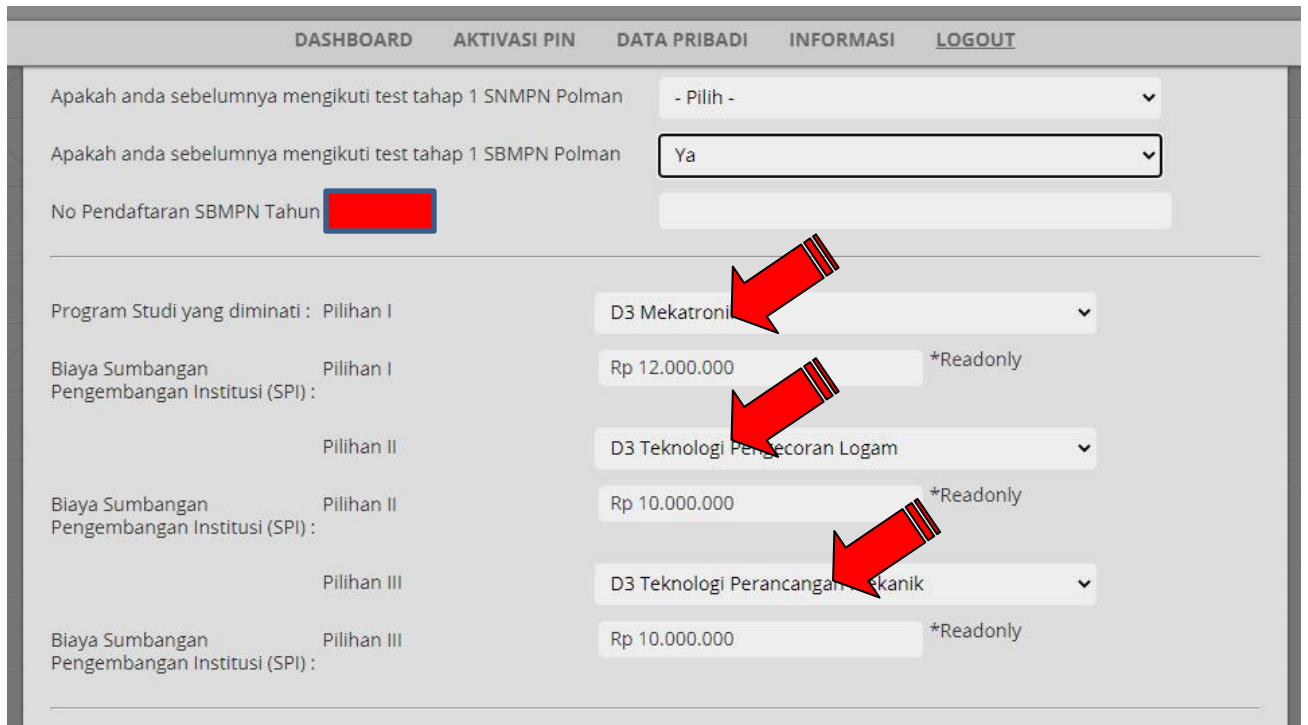
Pilihan II D3 Teknologi Pengecoran Logam

Biaya Sumbangan Pengembangan Institusi (SPI) : Pilihan II Rp 10.000.000 *ReadOnly

Pilihan III D3 Teknologi Perancangan Mekanik

Biaya Sumbangan Pengembangan Institusi (SPI) : Pilihan III Rp 10.000.000 *ReadOnly

Isi tiga pilihan program studi yang diminati dengan cermat dan benar



DASHBOARD AKTIVASI PIN DATA PRIBADI INFORMASI LOGOUT

Apakah anda sebelumnya mengikuti test tahap 1 SNMPN Polman - Pilih -

Apakah anda sebelumnya mengikuti test tahap 1 SBMPN Polman Ya

No Pendaftaran SBMPN Tahun

Program Studi yang diminati : Pilihan I D3 Mekatronika

Biaya Sumbangan Pengembangan Institusi (SPI) : Pilihan I Rp 12.000.000 *ReadOnly

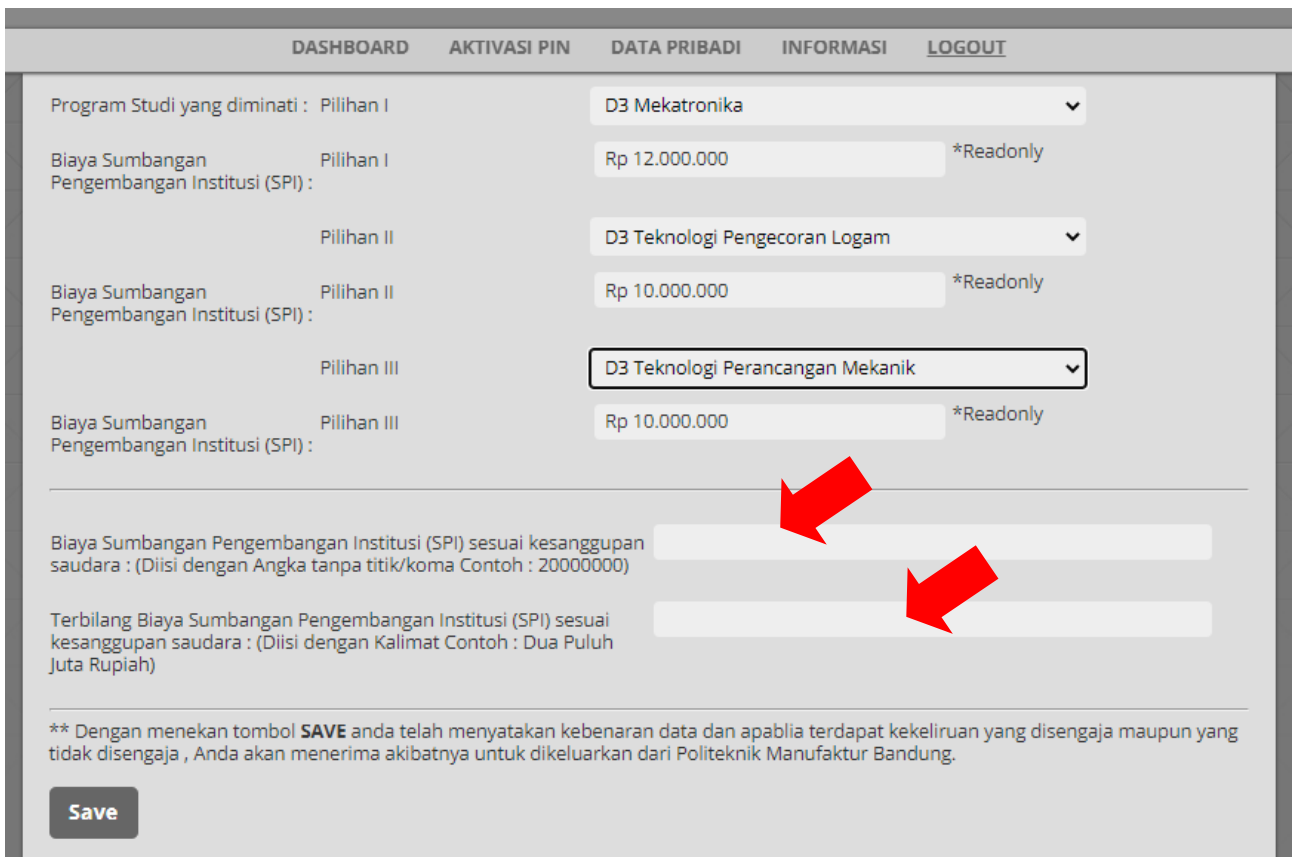
Pilihan II D3 Teknologi Pengecoran Logam

Biaya Sumbangan Pengembangan Institusi (SPI) : Pilihan II Rp 10.000.000 *ReadOnly

Pilihan III D3 Teknologi Perancangan Mekanik

Biaya Sumbangan Pengembangan Institusi (SPI) : Pilihan III Rp 10.000.000 *ReadOnly

Isi Biaya Sumbangan Pengembangan Institusi (SPI) sesuai kesanggupan



DASHBOARD AKTIVASI PIN DATA PRIBADI INFORMASI LOGOUT

Program Studi yang diminati : Pilihan I D3 Mekatronika

Biaya Sumbangan Pengembangan Institusi (SPI) : Pilihan I Rp 12.000.000 *ReadOnly

Pilihan II D3 Teknologi Pengecoran Logam

Biaya Sumbangan Pengembangan Institusi (SPI) : Pilihan II Rp 10.000.000 *ReadOnly

Pilihan III D3 Teknologi Perancangan Mekanik

Biaya Sumbangan Pengembangan Institusi (SPI) : Pilihan III Rp 10.000.000 *ReadOnly

Biaya Sumbangan Pengembangan Institusi (SPI) sesuai kesanggupan saudara : (Diisi dengan Angka tanpa titik/koma Contoh : 20000000)

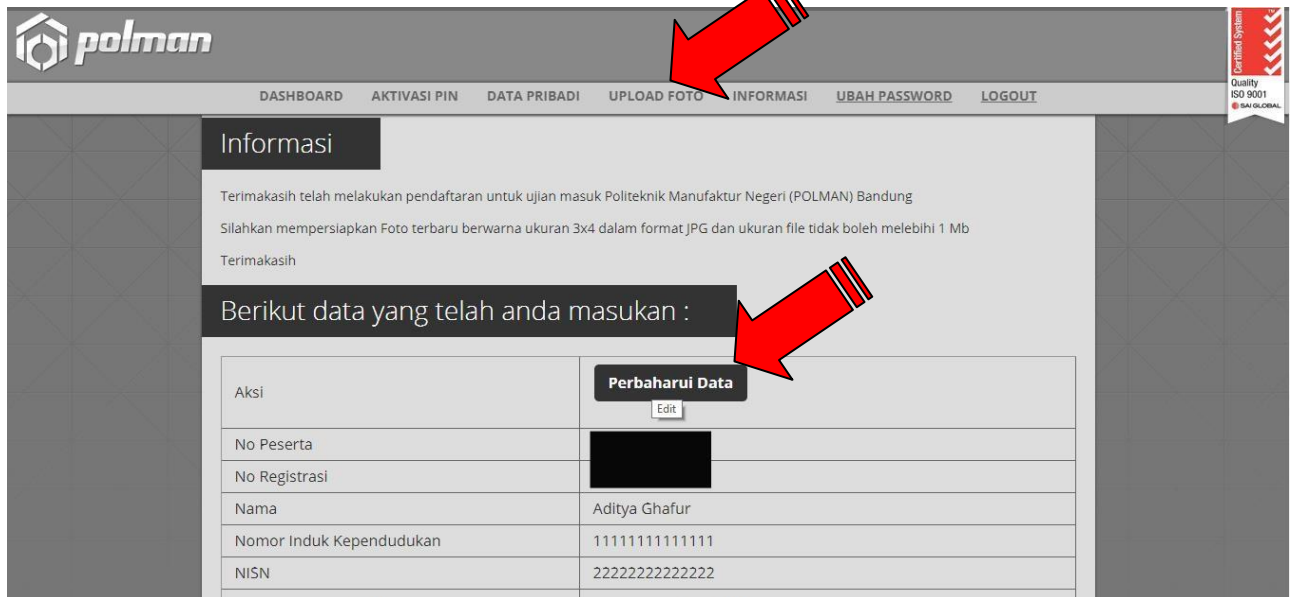
Terbilang Biaya Sumbangan Pengembangan Institusi (SPI) sesuai kesanggupan saudara : (Diisi dengan Kalimat Contoh : Dua Puluh Juta Rupiah)

** Dengan menekan tombol **SAVE** anda telah menyatakan kebenaran data dan apabila terdapat kekeliruan yang disengaja maupun yang tidak disengaja , Anda akan menerima akibatnya untuk dikeluarkan dari Politeknik Manufaktur Bandung.

Save

11. Setelah melakukan pengisian Data Pribadi dengan lengkap lalu klik tombol **SAVE** , maka pada aplikasi akan muncul menu **UPLOAD FOTO**.

Apabila ada data yang akan di perbaiki silahkan klik menu **PERBAHARUI DATA**



polman


DASHBOARD AKTIVASI PIN DATA PRIBADI **UPLOAD FOTO** INFORMASI UBAH PASSWORD LOGOUT

Informasi

Terimakasih telah melakukan pendaftaran untuk ujian masuk Politeknik Manufaktur Negeri (POLMAN) Bandung
Silahkan mempersiapkan Foto terbaru berwarna ukuran 3x4 dalam format JPG dan ukuran file tidak boleh melebihi 1 Mb
Terimakasih

Berikut data yang telah anda masukan :

Aksi	Perbaharui Data Edit
No Peserta	
No Registrasi	
Nama	Aditya Ghafur
Nomor Induk Kependudukan	11111111111111
NISN	22222222222222



DASHBOARD AKTIVASI PIN DATA PRIBADI **UPLOAD FOTO** INFORMASI UBAH PASSWORD LOGOUT

Upload Foto :

Foto terbaru berwarna ukuran 3x4 Tidak ada file yang dipilih

** Foto dalam bentuk JPG dan ukuran foto tidak boleh melebihi 1 Mb
** Dengan menekan tombol SUBMIT anda telah melakukan pengiriman data foto, data foto yang telah dikirim tidak dapat diubah kembali
** Contoh Foto



- Foto terbaru dalam format JPG dengan ukuran 3x4 cm dan besarnya file foto tidak lebih dari 1 Mb.
- Dengan menekan tombol **Submit** Anda telah melakukan pengiriman data foto dan data foto yang telah dikirim tidak dapat diubah kembali .

12. Setelah melakukan pengisian Upload Foto, maka pada aplikasi akan muncul menu **FINALISASI**.


DASHBOARD AKTIVASI PIN DATA PRIBADI UPLOAD FOTO **FINALISASI** INFORMASI UBAH PASSWORD LOGOUT

Anda sudah melakukan upload data.
Dengan ini berarti anda sudah tidak bisa melakukan perubahan data foto.
Silahkan hubungi daftaronline@polman-bandung.ac.id untuk informasi lebih lanjut.

Berikut data yang pernah anda masukan :

File Terupload

Foto



Di upload pada 15 May 2019

Dengan menekan tombol **Finalisasi** Anda telah melakukan pengiriman data pendaftaran dan data yang telah dikirim tidak dapat diubah kembali.

DASHBOARD AKTIVASI PIN DATA PRIBADI UPLOAD FOTO **FINALISASI** INFORMASI UBAH PASSWORD LOGOUT

Prestasi	1. MATH OLYMPIC, Nasional, Individu, Juara 1, Tahun 2018 2. Liga Futsal, Nasional, Tim, Juara 1, Tahun 2017
Sumber Informasi Pendaftaran	- Internet
Keberatan bila biodata ini diberikan kepada Institusi Pendidikan lain	Tidak

Pilihan I	D3 Mekatronika
Pilihan II	D3 Teknologi Pengecoran Logam
Pilihan III	D3 Teknologi Perancangan Mekanik

Dengan ini menyatakan bahwa, data yang saya isikan pada formulir pendaftaran adalah benar dan dapat dipertanggungjawabkan secara hukum. Bilamana di kemudian hari ditemukan ketidaksesuaian pada data tersebut, maka saya sanggup menerima sanksi. Data yang telah saya isikan bersifat final dan tidak akan melakukan perubahan data .

Finalisasi

13. Setelah melakukan finalisasi, maka pada aplikasi akan muncul menu **CETAK KARTU PESERTA**.

RD AKTIVASI PIN DATA PRIBADI UPLOAD FOTO FINALISASI **CETAK KARTU UJIAN** INFORMASI UBAH PASSWORD

Sumber Informasi Pendaftaran	- Internet
Keberatan bila biodata ini diberikan kepada Institusi Pendidikan lain	Tidak

Pilihan I	D3 Mekatronika
Pilihan II	D3 Teknologi Pengecoran Logam
Pilihan III	D3 Teknologi Perancangan Mekanik

Anda telah melakukan Finalisasi

Kartu Tanda Pengenal Ujian Masuk tersebut harus di cetak **BERWARNA** & diberi **TANDATANGAN** untuk dibawa pada saat ujian




KEMENTERIAN PENDIDIKAN DAN KEBUDAYAAN
POLITEKNIK MANUFAKTUR BANDUNG
(POLITEKNIK MEKANIK SWISS - ITB)

TANDA PENGENAL UJIAN MASUK JALUR MANDIRI [REDACTED]

	Nomor Ujian : [REDACTED]	
	Nama Peserta : Aditya Ghafur	
	Program Studi yang diminati Pilihan 1 : D3 Mekatronika Pilihan 2 : D3 Teknologi Pengecoran Logam Pilihan 3 : D3 Teknologi Perancangan Mekanik	
	Ujian Upload Video Kebugaran Matematika, Fisika dan Bahasa Inggris Kesehatan, Wawancara dan Skolastik Pengumuman Kelulusan	

(*) Tanda Pengenal Harus di Cetak Berwarna dan dibawa pada saat Ujian

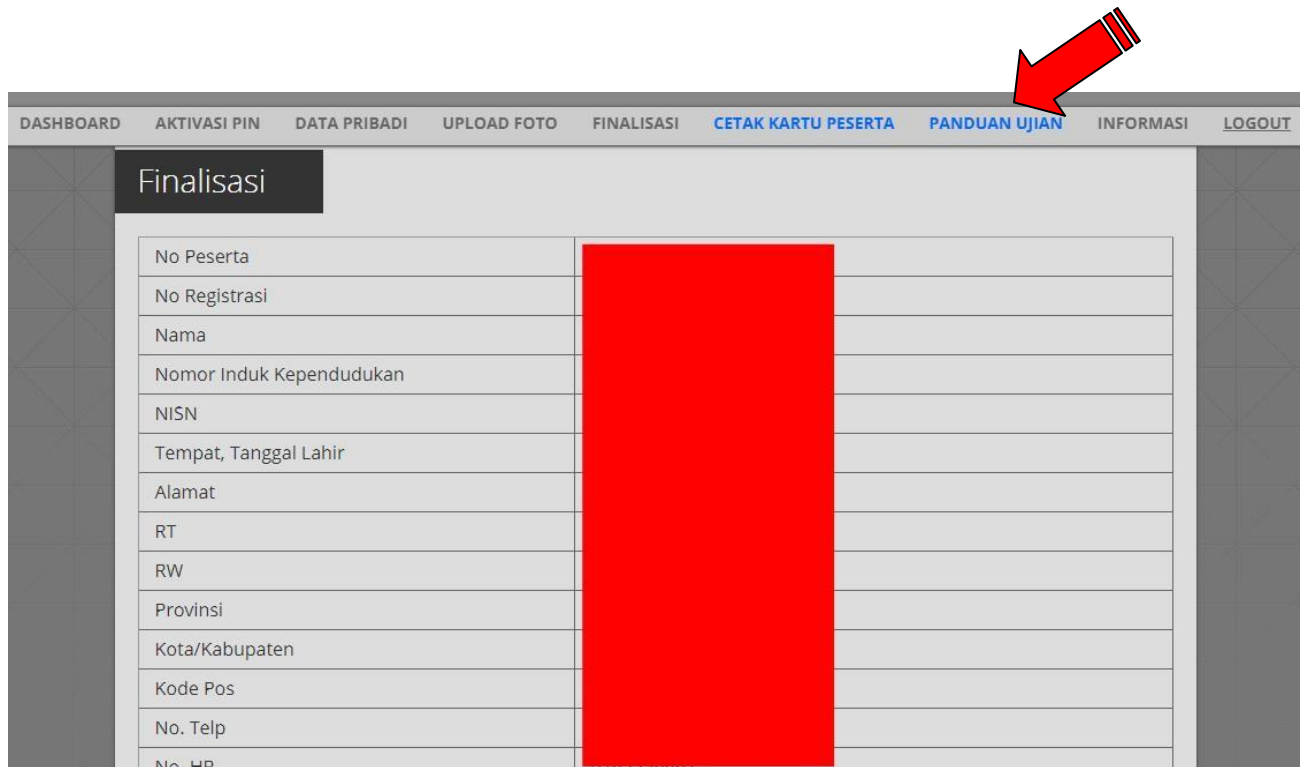
Tanda Tangan Petugas


(Dicky Rahman Hanaviah)

Tanda Tangan Peserta

(Aditya Ghafur)

14. Proses Pendaftaran Online dinyatakan berhasil jika peserta telah mencetak **KARTU TANDA PENGENAL UJIAN MASUK**.



The screenshot shows a web dashboard with a navigation bar at the top containing the following items: DASHBOARD, AKTIVASI PIN, DATA PRIBADI, UPLOAD FOTO, FINALISASI, CETAK KARTU PESERTA, PANDUAN UJIAN, INFORMASI, and LOGOUT. A red arrow points to the 'PANDUAN UJIAN' menu. Below the navigation bar is a 'Finalisasi' section with a table of personal data fields. A large red rectangle obscures the data in the table.

Field	Value
No Peserta	[Redacted]
No Registrasi	[Redacted]
Nama	[Redacted]
Nomor Induk Kependudukan	[Redacted]
NISN	[Redacted]
Tempat, Tanggal Lahir	[Redacted]
Alamat	[Redacted]
RT	[Redacted]
RW	[Redacted]
Provinsi	[Redacted]
Kota/Kabupaten	[Redacted]
Kode Pos	[Redacted]
No. Telp	[Redacted]
No. HP	[Redacted]

15. Silahkan klik menu Panduan Ujian untuk melihat Panduan Ujian Mandiri

B. PENTUNJUK PEMBAYARAN DI BNI (Teller atau ATM)

1. Via Teller Bank BNI

- Pastikan anda sudah mendaftar di pmb.polman-bandung.ac.id/mandiri2021 dan telah mempunyai Nomor Registrasi (Kartu Registrasi)
- Bawalah dan tunjukkan ke teller **TANDA BUKTI REGISTRASI 2021** yang telah Anda miliki (di cetak). Pembelian PIN **PMB POLMAN Bandung** yang mana kode SPC (Student Payment Center) nya adalah **9075**
- Melakukan pembayaran ke Teller Bank dengan nominal pembayaran sesuai dengan yang tertera pada **TANDA BUKTI REGISTRASI 2021**.
- PIN yang Anda terima (**8 Angka**) akan tercetak di bukti pembayaran dari bank BNI.
- Selesai

2. Via ATM Bank BNI

- Pastikan anda sudah mendaftar di pmb.polman-bandung.ac.id/mandiri2021 dan telah mempunyai Nomor Registrasi (Kartu Registrasi)
- Pilih Menu **BAHASA (INDONESIA)**
- Masukkan PIN ATM Anda
- Pilih Menu **LAIN**
- Pilih Menu **BERIKUTNYA**
- Pilih Menu **UNIVERSITAS**
- Pilih Menu **STUDENT PAYMENT CENTER (SPC)**
- Masukkan 14 digit angka yaitu Kode Universitas (**9075**) + dan Nomor Registrasi (**10 digit angka nomor registrasi**)

Contoh : **90752005210001**

Kode Polman **No Registrasi**

9075 = Kode Polman

2005210001 = No Registrasi

- Pilih **TEKAN JIKA BENAR**
- Pilih Jenis Rekening (**GIRO, TABUNGAN** atau **KARTU KREDIT**)
- Ambil Receipt/Bukti Bayar. Harap simpan Bukti tersebut dengan Bukti Pembayaran anda.
- Selesai