



**ALUR PENDAFTARAN UJIAN MASUK  
(MANDIRI PROGRAM D4 PARALEL LULUSAN D3) ON LINE POLMAN BANDUNG 2021**




**Daftar ke Website**

[pmb.polman-bandung.ac.id/mandiri\\_d4\\_paralel](http://pmb.polman-bandung.ac.id/mandiri_d4_paralel)

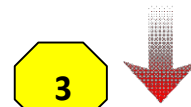
- Nama, Tanggal Lahir, Email, Username, Password



Login ke Website untuk mencetak Tanda Bukti Registrasi ke Bank BNI




TANDA BUKTI REGISTRASI	
Nama :	
<b>No. Registrasi</b>	
Pembayaran dilakukan di Bank BNI (Teller / ATM)	

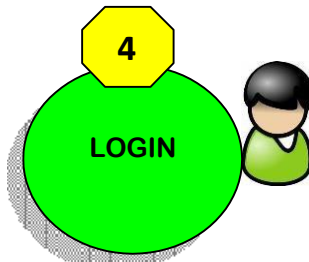


**ATM Teller**

Pembayaran ke BNI, kode Universitas 9075  
\* 9075 + No. Registrasi  
\* Peserta mendapat PIN



Struk Peserta	
No. Unik :	
No. Registrasi :	
No. PIN :	
Jumlah Rp.	

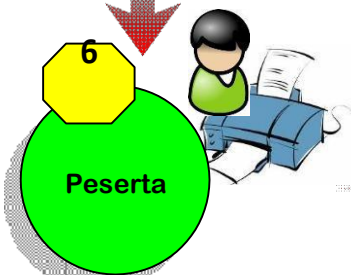



- Peserta melakukan LOGIN (Username + Password)



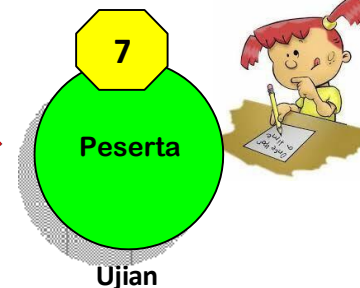
**Login ke Website**

- AKTIVASI PIN+No Registrasi
- Isi Biodata + upload foto + Finalisasi
- Pemberian Nomor Peserta



**Cetak Tanda Pengenal Ujian Masuk**

	<b>TANDA PENGENAL UJIAN MASUK</b>	
Nama :		
No. Peserta :		
Ttd		



**Ujian**



**Peserta dapat mengikuti Tes, dengan menggunakan Tanda Pengenal Ujian Masuk**

# PANDUAN PENDAFTARAN ONLINE PENERIMAAN MAHASIWA BARU JALUR MANDIRI PROGRAM D4 PARALEL LULUSAN D3 POLITEKNIK MANUFAKTUR BANDUNG TAHUN 2021

## A. PETUNJUK TEKNIS PENDAFTARAN ONLINE

1. Kunjungi [https://pmb.polman-bandung.ac.id/mandiri\\_d4\\_paralel/](https://pmb.polman-bandung.ac.id/mandiri_d4_paralel/)
2. Jika Anda belum mempunyai Username dan Password, klik menu Daftar Baru.



3. Bacalah peraturan yang tertera pada Form Registrasi tersebut. Daftarkan diri Anda dengan memasukkan Nama Lengkap, Tanggal Lahir, Email, No Telepon, HP, Username dan Password.

close or Esc Key

**FORM PENDAFTARAN  
PROGRAM D4 PARALEL UNTUK LULUSAN D3  
PRODI D4 TEKNOLOGI REKAYASA OTOMASI**

Nama Lengkap

Tanggal Lahir  \*\* Format : Tahun-Bulan-Tanggal. C/ 1995-12-22

Email

No Telepon

No HP yang Aktif dg Aplikasi WhatsApp

Username

Password

Repeat Password

**b4af f8**

Input Security Code

**Daftar**

4. Catat akun anda jangan sampai lupa atau hilang . Silahkan klik menu login



Certified System  
Quality ISO 9001  
SAI GLOBAL

**polman**

PENDAFTARAN PROGRAM D4 UNTUK

DAFTAR BARU LOGIN

Hubungi Kami

Chat Via WA

Panduan Pendaftaran

### Informasi PMB D4 Lulusan D3

**Daftar Baru :**  
Fasilitas melakukan pendaftaran pertama kali untuk mendapatkan username dan password

**Login :**  
Fasilitas untuk masuk ke aplikasi PMB setelah mendapatkan username dan password



Certified System  
Quality ISO 9001  
SAI GLOBAL

**polman**

USER NAME

PASSWORD

Login

Username tidak terdaftar..

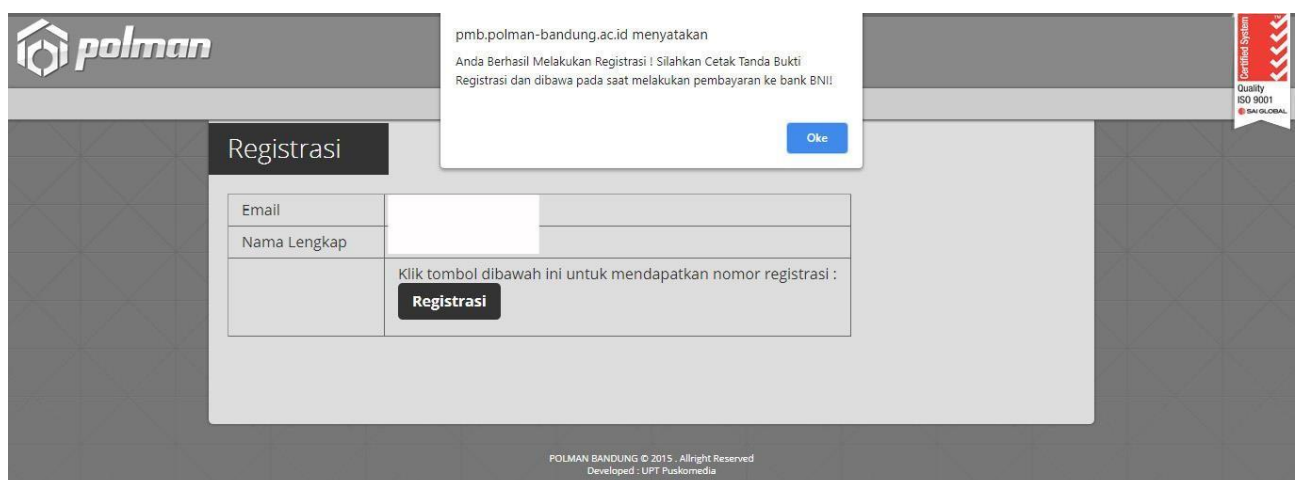
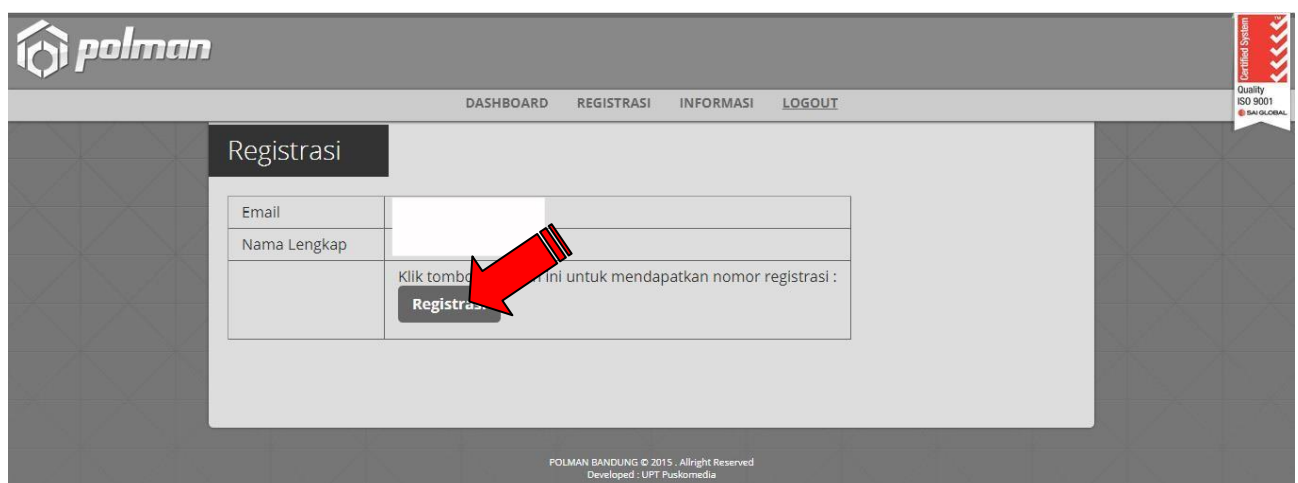
[Beranda](#)

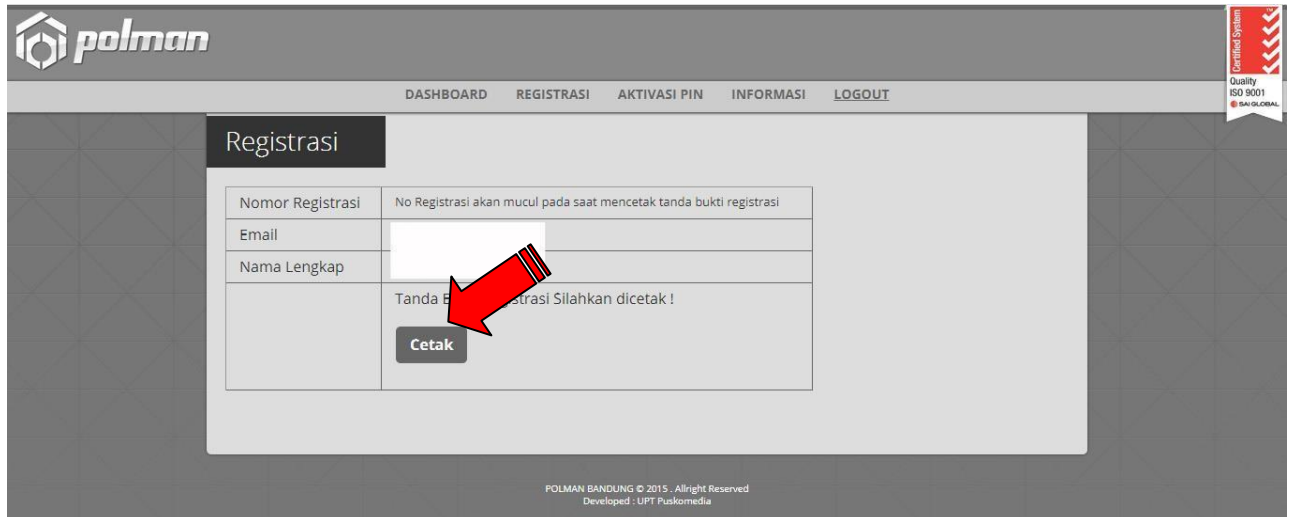
**Troubleshoot / Informasi Hubungi :**

Telp / +62 22 2500 241 ext. 119  
up **Bag. Akademik.**

POLMAN BANDUNG © 2015 . Allright Reserved  
Developed : UPT Puskomedia

5. Login menggunakan username dan password yang anda masukkan sebelumnya. Jika username dan password berhasil, akan muncul tampilan seperti di bawah ini. Lakukan klik pada menu **REGISTRASI**.





Nomor Registrasi	No Registrasi akan muncul pada saat mencetak tanda bukti registrasi
Email	
Nama Lengkap	
	Tanda Bukti Registrasi Silahkan dicetak !

**Cetak**

POLMAN BANDUNG © 2015 - Allright Reserved  
Developed : UFT Puskomedia



KEMENTERIAN PENDIDIKAN DAN KEBUDAYAAN  
**POLITEKNIK MANUFAKTUR BANDUNG**  
( POLITEKNIK MEKANIK SWISS - ITB )

TANDA BUKTI REGISTRASI 2021  
JALUR [REDACTED] PROGRAM D4 LULUSAN D3

Nomor Registrasi : [REDACTED]  
Nama Peserta : **Aditya Ghafur**  
Biaya Pendaftaran : **Rp 300.000**  
Keterangan SPC : **PMB POLMAN**

\* Tanda Bukti Registrasi ini harap ditunjukkan / digunakan untuk melakukan pembayaran ke Bank BNI melalui Teller / ATM  
\* Biaya pendaftaran diluar administrasi bank

Jl. Kanayakan No. 21 Dago - Bandung 40135, Jawa Barat - Indonesia  
Telp. +62 . 22 . 2500 . 241 Fax +62 . 22 . 2502 . 649

Website : [www.polman-bandung.ac.id](http://www.polman-bandung.ac.id)  
Email : [daftaronline@polman-bandung.ac.id](mailto:daftaronline@polman-bandung.ac.id)

Cetaklah **TANDA BUKTI REGISTRASI** tersebut dan bawalah ke **Bank BNI** untuk melakukan pembayaran ke bagian **TELLER** atau digunakan sebagai acuan pada saat melakukan pembayaran melalui **ATM BNI**.

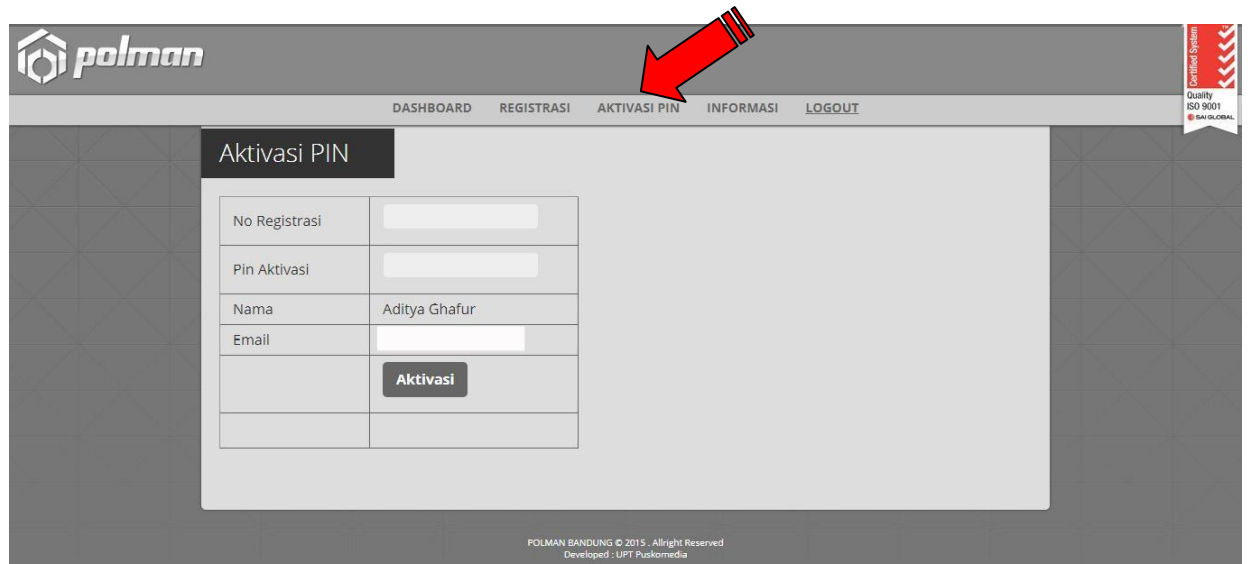
- Nominal Pembayaran Rp. 300.000, ( Tiga Ratus Ribu Rupiah )
- Setelah melakukan pembayaran, Anda bisa langsung meng-aktivasi PIN yang diberikan oleh BNI (Teller atau ATM).

8. Untuk melanjutkan proses pendaftaran, lakukan LOGIN.



The screenshot shows a login interface for the polman system. At the top left, there is a 'Certified System' badge with 'Quality ISO 9001' and 'SAI GLOBAL' logos. The polman logo is centered at the top. Below it, there are two input fields: 'USER NAME' and 'PASSWORD'. A 'Login' button is positioned below the password field. A red error message 'Username tidak terdaftar..' is displayed below the button. A 'Beranda' link is located below the error message. At the bottom, there is a 'Troubleshoot / Informasi Hubungi :' section with contact information: 'Telp / +62 22 2500 241 ext. 119 up Bag. Akademik.' and a footer: 'POLMAN BANDUNG © 2015 . Allright Reserved Developed : UPT Puskomedia'.

9. Untuk melakukan Aktivasi Pin , klik menu Aktivasi Pin .



The screenshot shows the 'Aktivasi PIN' page in the polman system. The polman logo is in the top left corner. A navigation menu at the top includes 'DASHBOARD', 'REGISTRASI', 'AKTIVASI PIN', 'INFORMASI', and 'LOGOUT'. A red arrow points to the 'AKTIVASI PIN' menu item. The main content area is titled 'Aktivasi PIN' and contains a form with the following fields: 'No Registrasi', 'Pin Aktivasi', 'Nama' (pre-filled with 'Aditya Ghafur'), and 'Email'. An 'Aktivasi' button is located below the form. The footer at the bottom reads: 'POLMAN BANDUNG © 2015 . Allright Reserved Developed : UPT Puskomedia'.

Masukkan No Registrasi dan PIN pada form aktivasi PIN.



ATM BNI

03/04/17 13:17 S1DPTBA056  
POLITEKNIK MANUFAKTUR

\*\*\*\*222361499957

PEMBAYARAN POLMAN BDG

NO. REKORD : 9690

NO. MAHASISWA: 7505210001

No Registrasi

NAMA :

PMB POLMAN 1

NO. REFEREN : 90757505210001

NO. REGISTRASI : 09221863


Pin Aktivasi

JUMLAH BAYAR :

RP 100

HARAP SIMPAN TANDA TERIMA INI  
SEBAGI BUKTI PEMBAYARAN ANDA  
KUNJUNGI [WWW.BNI.CO.ID](http://WWW.BNI.CO.ID)  
UNTUK INFORMASI PROMO-PROMO MENARIK

### Contoh Bukti Pembayaran Via ATM



### Contoh Bukti Pembayaran Via Teller



Setelah Anda melakukan aktivasi PIN, maka akan muncul tampilan pada aplikasi menu **DATA PRIBADI**.



DASHBOARD AKTIVASI PIN **DATA PRIBADI** INFORMASI [UBAH PASSWORD](#) [LOGOUT](#)

### DATA PRIBADI

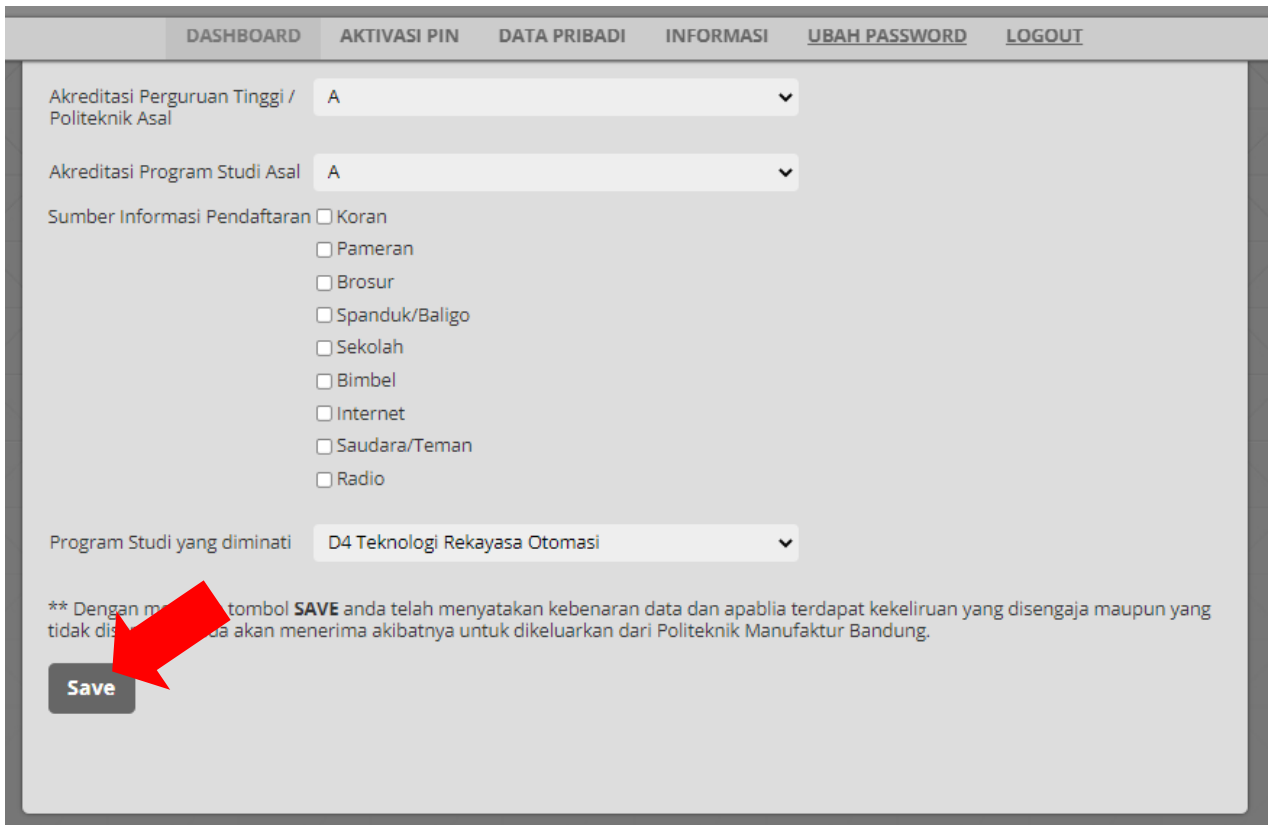
Nama Peserta	Aditya Ghafur
Tempat Kelahiran	
Tanggal Lahir	2000-06-22
Alamat	
RT	
RW	
Provinsi	- Pilih Provinsi -
Kotamadya / Kabupaten	- Pilih Kotamadya / Kabupaten -
Kode Pos	
No. Telp.	
No. HP yang Aktif dg Aplikasi WhatsApp	

DASHBOARD AKTIVASI PIN **DATA PRIBADI** INFORMASI [UBAH PASSWORD](#) [LOGOUT](#)

No. HP yang Aktif dg Aplikasi WhatsApp	085759031450
Email	aditya@yahoo.com
Agama	Islam
Status	<input checked="" type="radio"/> Belum Menikah <input type="radio"/> Menikah
Jenis Kelamin	<input checked="" type="radio"/> Laki-Laki <input type="radio"/> Perempuan
Lulusan dari Perguruan Tinggi / Politeknik	
Program Studi dari Perguruan Tinggi / Politeknik	
Tahun Lulus	
IPK	
Akreditasi Perguruan Tinggi / Politeknik Asal	A
Akreditasi Program Studi Asal	A
Sumber Informasi Pendaftaran	<input type="checkbox"/> Koran <input type="checkbox"/> Pameran <input type="checkbox"/> Brosur



## 10. Isilah DATA PRIBADI secara Lengkap



DASHBOARD AKTIVASI PIN DATA PRIBADI INFORMASI UBAH PASSWORD LOGOUT

Akreditasi Perguruan Tinggi / Politeknik Asal A

Akreditasi Program Studi Asal A

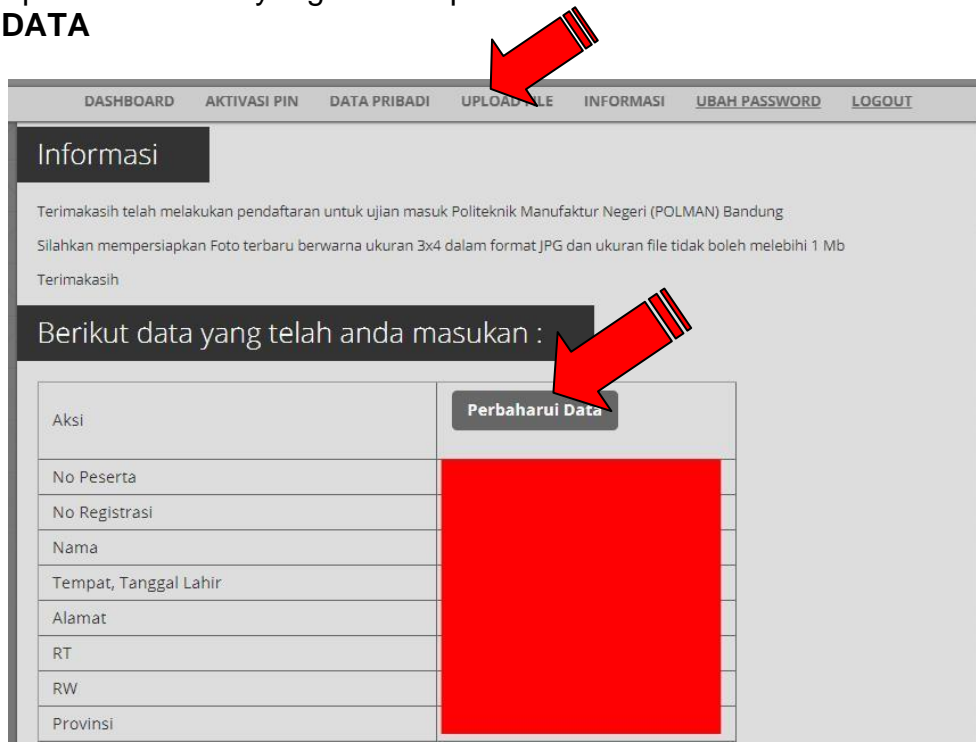
Sumber Informasi Pendaftaran  Koran  
 Pameran  
 Brosur  
 Spanduk/Baligo  
 Sekolah  
 Bimbel  
 Internet  
 Saudara/Teman  
 Radio

Program Studi yang diminati D4 Teknologi Rekayasa Otomasi

\*\* Dengan menekan tombol **SAVE** anda telah menyatakan kebenaran data dan apabila terdapat kekeliruan yang disengaja maupun yang tidak disengaja anda akan menerima akibatnya untuk dikeluarkan dari Politeknik Manufaktur Bandung.

**Save**

11. Setelah melakukan pengisian Data Pribadi dengan lengkap lalu klik tombol **SAVE** , maka pada aplikasi akan muncul menu **UPLOAD FILE**. Apabila ada data yang akan di perbaiki silahkan klik menu **PERBAHARUI DATA**



DASHBOARD AKTIVASI PIN DATA PRIBADI **UPLOAD FILE** INFORMASI UBAH PASSWORD LOGOUT

**Informasi**

Terimakasih telah melakukan pendaftaran untuk ujian masuk Politeknik Manufaktur Negeri (POLMAN) Bandung.  
Silahkan mempersiapkan Foto terbaru berwarna ukuran 3x4 dalam format JPG dan ukuran file tidak boleh melebihi 1 Mb  
Terimakasih

Berikut data yang telah anda masukan :

Aksi	
No Peserta	<b>Perbaharui Data</b>
No Registrasi	
Nama	
Tempat, Tanggal Lahir	
Alamat	
RT	
RW	
Provinsi	

DASHBOARD   AKTIVASI PIN   DATA PRIBADI   UPLOAD FILE   INFORMASI   UBAH PASSWORD   LOGOUT

### Upload File :

Foto terbaru berwarna ukuran 3x4  Tidak ada file yang dipilih

Ijazah  Tidak ada file yang dipilih

Transkrip Nilai  Tidak ada file yang dipilih


Surat Keterangan Dokter  Tidak ada file yang dipilih

\*\* Untuk calon peserta yang lulus tahun 2021 hanya melakukan upload foto. (Ijazah dan transkrip nilai dapat menyusul)

\*\* File dalam bentuk JPG dan ukuran file tidak boleh melebihi 1 Mb

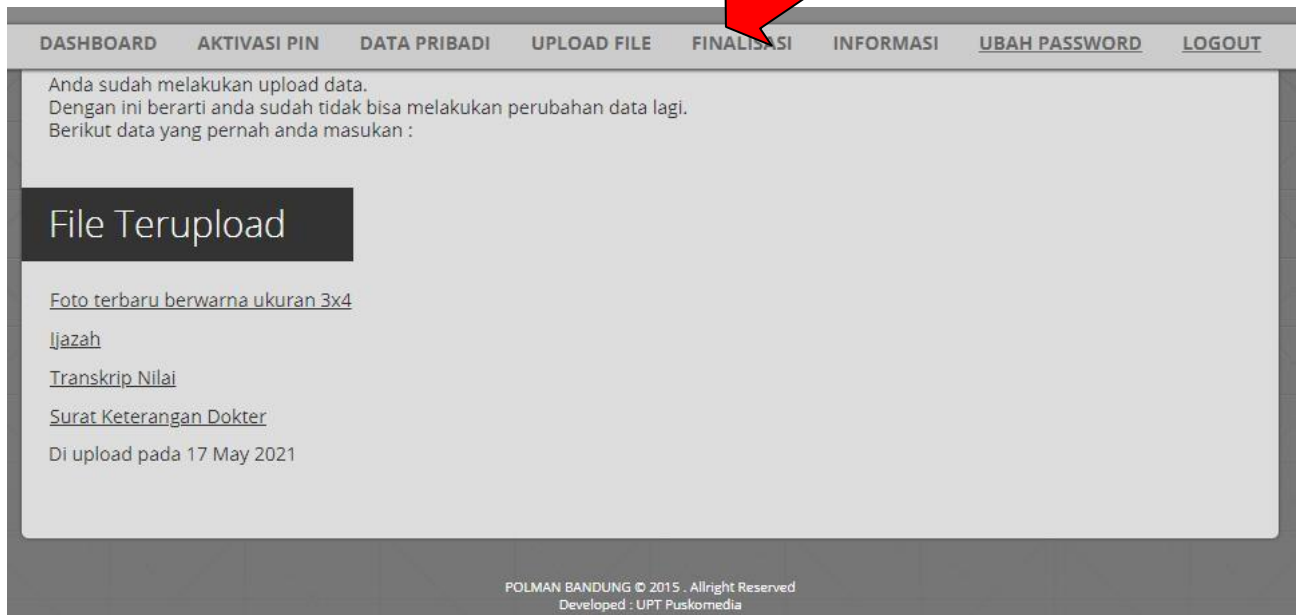
\*\* Dengan menekan tombol SUBMIT anda telah melakukan pengiriman data pendaftaran dan data yang telah dikirim tidak dapat diubah kembali

\*\* Contoh Foto



- Foto terbaru dalam format JPG dengan ukuran 3x4 cm dan besarnya file foto tidak lebih dari 1 Mb.
- Ijazah dalam format JPG dan besarnya file ijazah tidak lebih dari 1 Mb.
- Transkrip nilai dalam format JPG dan besarnya file transkrip nilai tidak lebih dari 1 Mb.
- Surat keterangan dokter dalam format JPG dan besarnya file surat keterangan dokter tidak lebih dari 1 Mb.
- Dengan menekan tombol **Submit** Anda telah melakukan pengiriman data foto, ijazah, transkrip nilai dan surat keterangan dokter serta data yang telah dikirim tidak dapat diubah kembali .

12. Setelah melakukan pengisian Upload File, maka pada aplikasi akan muncul menu **FINALISASI**.



DASHBOARD   AKTIVASI PIN   DATA PRIBADI   UPLOAD FILE   **FINALISASI**   INFORMASI   UBAH PASSWORD   LOGOUT

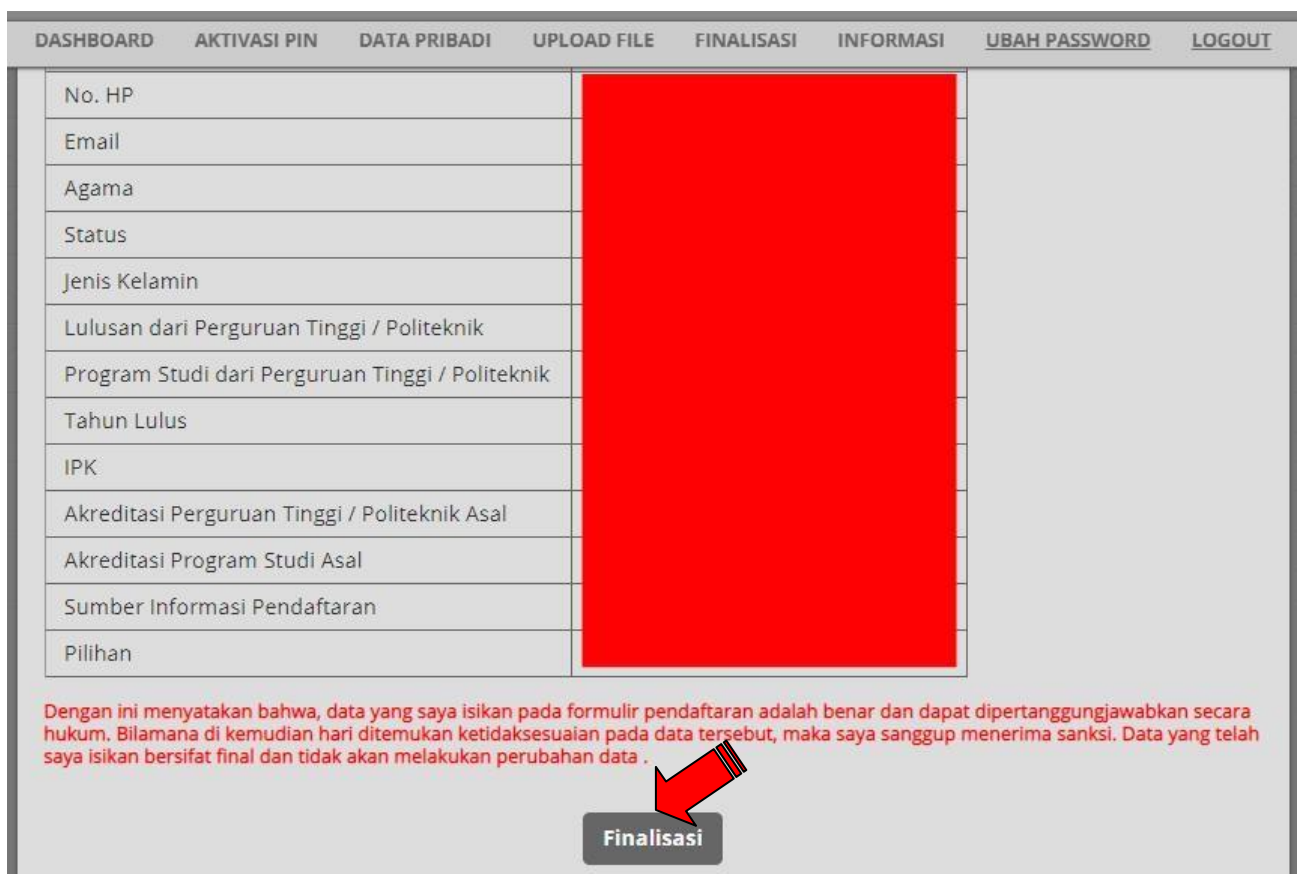
Anda sudah melakukan upload data.  
Dengan ini berarti anda sudah tidak bisa melakukan perubahan data lagi.  
Berikut data yang pernah anda masukan :

### File Terupload

[Foto terbaru berwarna ukuran 3x4](#)  
[Ijazah](#)  
[Transkrip Nilai](#)  
[Surat Keterangan Dokter](#)  
Di upload pada 17 May 2021

POLMAN BANDUNG © 2015 . Allright Reserved  
Developed : UPT Puskomedia

Dengan menekan tombol **Finalisasi** Anda telah melakukan pengiriman data pendaftaran dan data yang telah dikirim tidak dapat diubah kembali.



DASHBOARD   AKTIVASI PIN   DATA PRIBADI   UPLOAD FILE   **FINALISASI**   INFORMASI   UBAH PASSWORD   LOGOUT

No. HP	
Email	
Agama	
Status	
Jenis Kelamin	
Lulusan dari Perguruan Tinggi / Politeknik	
Program Studi dari Perguruan Tinggi / Politeknik	
Tahun Lulus	
IPK	
Akreditasi Perguruan Tinggi / Politeknik Asal	
Akreditasi Program Studi Asal	
Sumber Informasi Pendaftaran	
Pilihan	

Dengan ini menyatakan bahwa, data yang saya isikan pada formulir pendaftaran adalah benar dan dapat dipertanggungjawabkan secara hukum. Bilamana di kemudian hari ditemukan ketidaksesuaian pada data tersebut, maka saya sanggup menerima sanksi. Data yang telah saya isikan bersifat final dan tidak akan melakukan perubahan data .

**Finalisasi**

13. Setelah melakukan finalisasi, maka pada aplikasi akan muncul menu **CETAK KARTU PESERTA**.



RW	
Provinsi	
Kota/Kabupaten	
Kode Pos	
No. Telp	
No. HP	
Email	
Agama	
Status	
Jenis Kelamin	
Lulusan dari Perguruan Tinggi / Politeknik	
Program Studi dari Perguruan Tinggi / Politeknik	
Tahun Lulus	
IPK	
Akreditasi Perguruan Tinggi / Politeknik Asal	
Akreditasi Program Studi Asal	
Sumber Informasi Pendaftaran	
Pilihan	

Anda telah melakukan Finalisasi

Kartu Tanda Pengenal Ujian Masuk tersebut harus di cetak **BERWARNA** & diberi **TANDATANGAN** untuk dibawa pada saat ujian



 KEMENTERIAN PENDIDIKAN DAN KEBUDAYAAN  
**POLITEKNIK MANUFAKTUR BANDUNG**  
(POLITEKNIK MEKANIK SWISS - ITB)

TANDA PENGENAL UJIAN MASUK MANDIRI  
PROGRAM D4 LULUSAN D3 TAHUN [REDACTED]

No Peserta : [REDACTED]  
Nama Peserta : Aditya Ghafur

Program Studi yang diminati  
Pilihan : D4 Teknologi Rekayasa Otomasi

Jadwal Ujian  
Akademik [REDACTED]  
Skolastik [REDACTED]

Tanda Tangan Petugas  
  
( Dicky Rahman Hanaviah )

Tanda Tangan Peserta  
  
( Aditya Ghafur )

Jl. Kanayakan No. 21 Dago - Bandung 40135, Jawa Barat - Indonesia Website : www.polman-bandung.ac.id  
Telp. +62 . 22 . 2500 . 241 Fax +62 . 22 . 2502 . 649 Email : daftaronline@polman-bandung.ac.id

14. Proses Pendaftaran Online dinyatakan berhasil jika peserta telah mencetak **KARTU TANDA PENGENAL UJIAN MASUK**.

## B. PENTUNJUK PEMBAYARAN DI BNI (Teller atau ATM)

### 1. Via Teller Bank BNI

- Pastikan anda sudah mendaftar di [https://pmb.polman-bandung.ac.id/mandiri\\_d4\\_paralel](https://pmb.polman-bandung.ac.id/mandiri_d4_paralel) dan telah mempunyai Nomor Registrasi (Kartu Registrasi)
- Bawalah dan tunjukkan ke teller **TANDA BUKTI REGISTRASI 2021** yang telah Anda miliki (di cetak). Pembelian PIN **PMB POLMAN Bandung** yang mana kode SPC (Student Payment Center) nya adalah **9075**
- Melakukan pembayaran ke Teller Bank dengan nominal pembayaran sesuai dengan yang tertera pada **TANDA BUKTI REGISTRASI 2021**.
- PIN yang Anda terima (**8 Angka**) akan tercetak di bukti pembayaran dari bank BNI.
- Selesai

### 2. Via ATM Bank BNI

- Pastikan anda sudah mendaftar di [https://pmb.polman-bandung.ac.id/mandiri\\_d4\\_paralel](https://pmb.polman-bandung.ac.id/mandiri_d4_paralel) dan telah mempunyai Nomor Registrasi (Kartu Registrasi)
- Pilih Menu **BAHASA (INDONESIA)**
- Masukkan PIN ATM Anda
- Pilih Menu **LAIN**
- Pilih Menu **BERIKUTNYA**
- Pilih Menu **UNIVERSITAS**
- Pilih Menu **STUDENT PAYMENT CENTER (SPC)**
- Masukkan 14 digit angka yaitu Kode Universitas (**9075**) + dan Nomor Registrasi (**10 digit angka nomor registrasi**)

Contoh : **90750121204001**

**Kode Polman**   **No Registrasi**

9075 = Kode Polman

0121204001 = No Registrasi

- Pilih **TEKAN JIKA BENAR**
- Pilih Jenis Rekening (**GIRO, TABUNGAN** atau **KARTU KREDIT**)
- Ambil Receipt/Bukti Bayar. Harap simpan Bukti tersebut dengan Bukti Pembayaran anda.
- Selesai